

**FACULTAD DE CIENCIAS EMPRESARIALES Y ECONÓMICAS
CARRERA DE ECONOMÍA**



LABORATORIO DE MERCADO DE CAPITALLES

PULSO SEMANAL

DEL 13 DE NOVIEMBRE AL 17 DE NOVIEMBRE

Coordinador Laboratorio de Mercado de Capitales: Javier Penny
Apoyo: Nikolas Díaz, Nadia Contreras, Joseph Martinez y Marcelo Cossar
Correo: pulsobursatil@ulima.edu.pe
Teléfono: 4376767
Anexos: 35340

El contenido pertenece
a la Universidad de Lima,
el cual debe utilizarse
con mención a la fuente.



PERÚ

El índice de la Bolsa de Valores de Lima cerró la semana con un rendimiento acumulado de +1.43% y un rendimiento ajustado a dólares de +2.48%. Entre las noticias más importantes se encuentra que mineras coreanas se encuentran interesadas en invertir en el país para desarrollar proyectos de extracción de Litio. Por otro lado, la economía peruana, en septiembre, tuvo su quinto mes consecutivo retrocediendo.

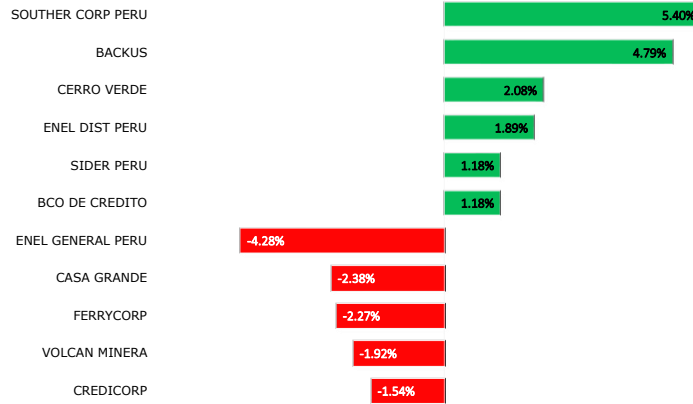


PRECIO DEL M2 EN CIUDADES TOP DE LA REGIÓN, ¿EN QUÉ PUESTO SE UBICA LIMA?

Si bien Lima ostenta el precio por m2 más elevado a nivel nacional, este todavía no alcanza los niveles que se registran en otras ciudades de América Latina. Una investigación recogió datos de los barrios de clase media en 14 ciudades de 9 países de la región para determinar quiénes pagan más o menos por el m2 en dólares.

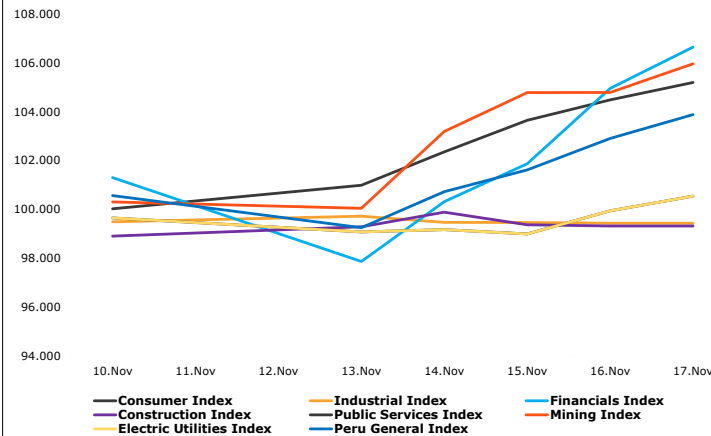
Para ver el comentario económico en Gestión, clic [aquí](#).

Mejores y peores rendimientos semanales



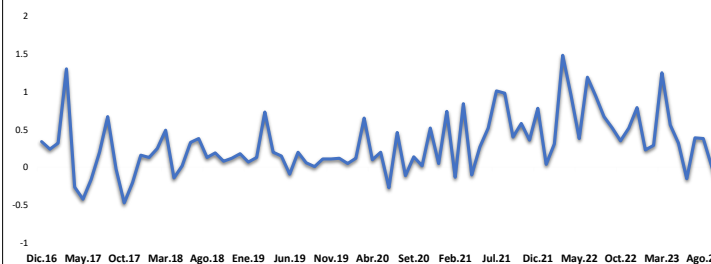
Fuente: Refintiv

S&P BVL sectorial semanal



Fuente: Refintiv

Tasa de Inflación (5 Años)



Fuente: Refintiv

BARÓMETRO DE CEO: LOS RIESGOS MÁS CRÍTICOS PARA EL CRECIMIENTO DE LAS EMPRESAS

Gran parte de este Siglo XXI, el Perú fue una de las economías con más rápido crecimiento en América Latina, pero se fue debilitando y ahora se encuentra en recesión por la inestabilidad política, conflictos sociales, anomalías climáticas, entre otros factores, que llevan al empresariado a analizar su desenvolvimiento para los siguientes meses.

Para ver el comentario económico en Gestión, clic [aquí](#).



ORO MARCA MÁXIMOS DE DOS SEMANAS ANTE LAS EXPECTATIVAS DE UNA

El precio del oro alcanzó el viernes su nivel más alto en dos semanas y se preparaba para registrar su primera subida semanal en tres semanas, ya que las expectativas del mercado de que la Reserva Federal de Estados Unidos haya terminado de subir las tasas de interés pesaron sobre el dólar y los rendimientos del Tesoro.


Para ver el reporte de la Conferencia, clic [aquí](#).



ProInversión alista convocatorias "temáticas" para impulsar Obras por Impuestos

ProInversión, organismo adscrito al Ministerio de Economía y Finanzas (MEF), lanzará próximamente una convocatoria para alentar la inversión privada, bajo el mecanismo Obras Por Impuestos (OxI) con enfoques predeterminados. Así lo señaló Denisse Miralles, directora de la Dirección de Inversiones Descentralizadas de la entidad a Gestión en CADE Ejecutivos 2023.

Para ver el reporte de la Conferencia, clic [aquí](#).

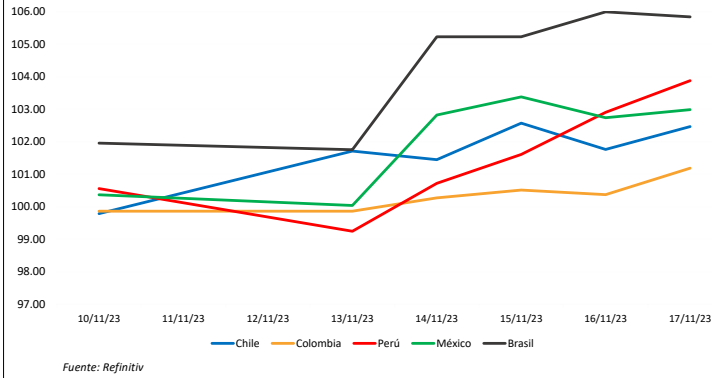




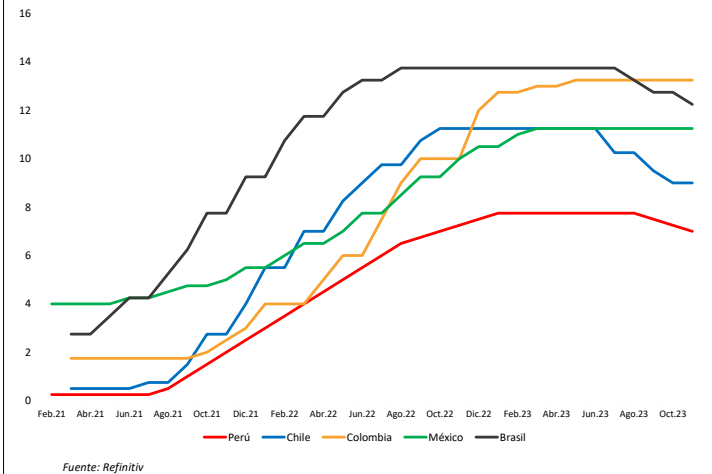
CHILE

El principal índice chileno IPSA cerró la semana con un rendimiento acumulado de +2.67% y un rendimiento ajustado a dólares de +5.73%. Entre las noticias más significativas se encuentran que pese al Cyberday, las ventas retail profundizan su caída en octubre. Por otro lado, el alza en la canasta básica se vio liderada por los precios de plátanos y manzanas.

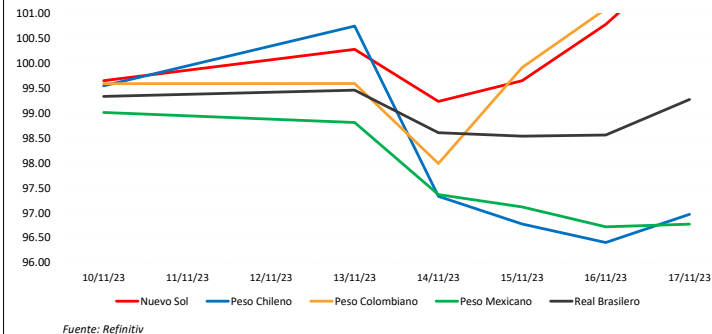
Trayectoria de los índices (7 Días)



MILA: Tasas de referencia de política monetaria



Trayectoria de las divisas (7 Días)



MÉXICO

El principal índice mexicano IPC Mexbol cerró la semana con un rendimiento acumulado de +2.84% y un rendimiento ajustado a dólares de +5.56%. Entre las noticias más destacables se encuentra que los "patrones" han propuesto un aumento de salario mínimo para los trabajadores en 2024. Por otro lado, según especialistas, México es el país más atractivo para invertir para JPMorgan.



COLOMBIA

El principal índice colombiano COLCAP cerró la semana con un rendimiento acumulado de +1.78% y un rendimiento ajustado a dólares de -0.02%. Entre las noticias más resaltantes se encuentra que el Presidente Petro arremetió contra la regla fiscal tras la caída del PIB y pidió cambiarla.



BRASIL

El principal índice brasilero IBOVESPA cerró la semana con un rendimiento acumulado de +5.10% y un rendimiento ajustado a dólares de +5.57%. Entre las noticias más resaltantes se encuentra que el FMI prevé que la deuda brasileña aumente este año hasta el 88,1% del PIB y siga aumentando en los próximos cinco años.

PRÓXIMOS EVENTOS

Periodo: Agosto					
Fecha Hora	Evento	Encues(M)	Efectivo	Anterior	País/región
10/12/23	Actividad económica YoY	--	--	6.30%	Costa Rica
10/12/23 07:00	Producción Industrial NSA(YoY)	--	--	4.80%	México
10/13/23 10:00	Ventas al por menor YoY	--	--	-8.20%	Colombia
Periodo: Septiembre					
Fecha Hora	Evento	Encues(M)	Efectivo	Anterior	País/región
10/11/23 07:00	IBGE IPCA inflación MoM	0.37%	--	0.23%	Brasil
10/09/23 07:00	IPC YoY	4.50%	--	4.64%	México
10/09/23 07:00	IPC (MoM)	0.49%	--	0.55%	México
10/11/23 07:00	IBGE inflación IPCA YoY	5.26%	--	4.61%	Brasil
10/09/23 07:00	IPC quincenal	0.22%	--	0.25%	México
10/06/23 18:00	IPC YoY	11.00%	--	11.43%	Colombia
10/12/23 14:00	IPC nacional MoM	--	--	12.40%	Argentina
10/06/23 18:00	IPC (MoM)	0.53%	--	0.70%	Colombia
10/06/23	IPC YoY	--	--	3.10%	El Salvador
10/09/23-10/12/23	IPC (MoM)	--	--	0.52%	República Dominicana

Fuente: Bloomberg

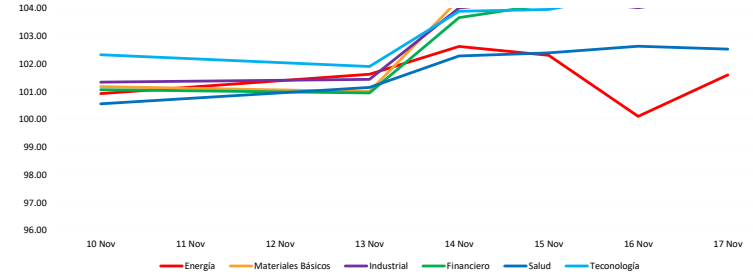


ESTADOS UNIDOS

El índice estadounidense terminó con un rendimiento acumulado en la semana de +2.24%. El mercado estadounidense abrió la semana con rendimientos positivos después de que Alphabet, Microsoft, Amazon y Meta subieran entre un 1,2% y un 3,9%. El martes se mantuvo el mercado positivo ya que el IPC subyacente terminó por debajo de las previsiones, dando a entender que la FED no subirá los tipos en diciembre. El miércoles el mercado continuó con la tendencia. Apple subió a un máximo de 4 semanas y NASDAQ finalizó el día al alza. El jueves continuó el optimismo gracias a que el indicador de los nuevos pedidos de bienes manufacturados en EE.UU. avanzaron un 2,8% respecto al mes anterior. Finalmente el mercado cerró positivamente cerrando un ciclo al alza durante toda la semana.

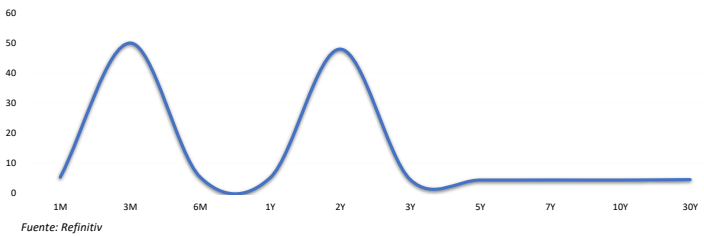


Rendimiento semanal de los índices sectoriales



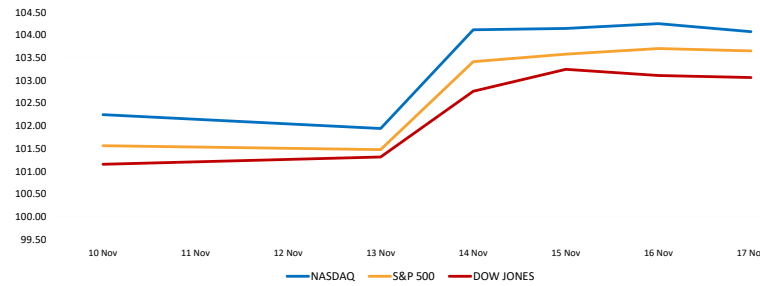
Fuente: Refinitiv

Curva Soberana



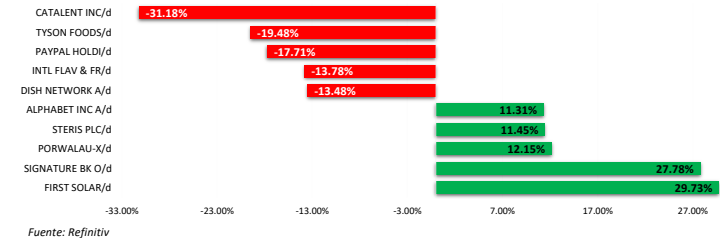
Fuente: Refinitiv

Trayectoria índices (7 días)



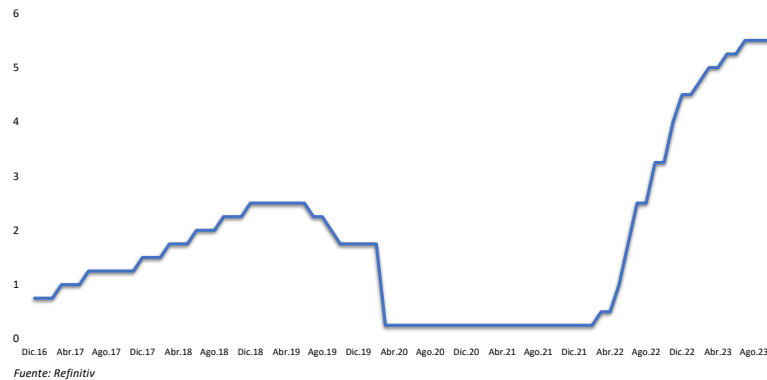
Fuente: Refinitiv, Bloomberg

Mejores y peores rendimientos S&P 500 (7 días)



Fuente: Refinitiv

Tasa de inflación % (5 años)



Fuente: Refinitiv

PRÓXIMOS EVENTOS

Fecha Hora	Evento	Periodo	Encues(M)	Efectivo	Anterior
10/20/23 15:00	Presupuesto mensual	Sep	-\$166.0b	--	-\$429.8b
10/23/23 07:30	Chicago Fed Nat Activity Index	Sep	-0.01	--	-0.16
10/24/23 07:30	Actividad no de fabricación de la Fed de Philadelphia	Oct	--	--	-16.6
10/24/23 08:45	PMI de fabricación EE. UU. S&P Global	Oct P	49.5	--	49.8
10/24/23 08:45	PMI de servicios EE. UU. S&P Global	Oct P	49.9	--	50.1
10/24/23 08:45	PMI composite EE. UU. S&P Global	Oct P	50	--	50.2
10/24/23 09:00	Índice manufacturero Richmond	Oct	--	--	5
10/24/23 09:00	Condiciones empresariales de la Fed de Richmond	Oct	--	--	-5
10/25/23 06:00	Solicitudes de hipoteca MBA	44105.00	--	--	-6.90%
10/25/23 09:00	Ventas viviendas nuevas	Sep	684k	--	675k
10/25/23 09:00	Ventas nuevas viviendas (MoM)	Sep	0.013	--	-8.70%
10/26/23 07:30	Inventarios al por mayor MoM	Sep P	0.001	--	-0.10%

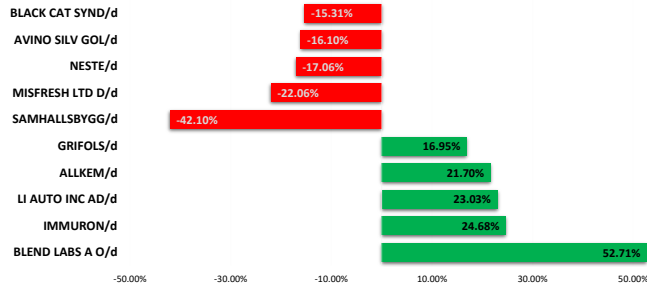
Fuente: Bloomberg



STOXX 600

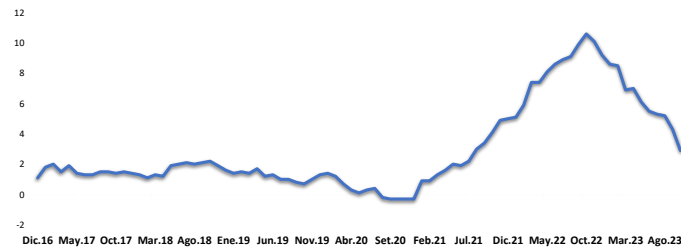
El índice paneuropeo STOXX 600 termina con un rendimiento semanal de +2.82% en moneda local, y rendimiento ajustado en dólares de +4.93%. La semana empezó con rendimientos positivos impulsadas por las acciones del sector sanitario, ya que los rendimientos de los bonos cayeron mientras los inversores evaluaban datos clave de inflación. El miércoles cerró en positivos, pues los inversores acogieron con satisfacción los datos que mostraban que tanto la tasa de inflación de los principales países europeos como de EE.UU, se habían ralentizando más de lo previsto en octubre, sugiriendo el fin de las subidas de tipos de los principales bancos centrales. El jueves, cerró al alza, en un contexto en donde el PMI de la construcción HCOB de la zona euro subió ligeramente hasta 43,6 en septiembre, pero siguió apuntando a una fuerte contracción del sector de la construcción.

Mejores y peores rendimientos SOTXX 600 (7 días)



Fuente: Refinitiv

Tasa de inflación BCE (5 años)



Fuente: Refinitiv



REIUNO UNIDO

El índice inglés FTSE 100 termina con un rendimiento semanal de +1.95% en moneda local, y rendimiento ajustado en dólares positivo de +3.86%. La semana comenzó en terreno positivo, ya que los inversores reflexionaron sobre los resultados corporativos optimistas y esperaban una serie de anuncios clave de política monetaria del banco central que se publicarán esta semana. El miércoles terminó con rendimientos positivos, en un contexto en el que la tasa de inflación del país bajó al 4,6% en octubre de 2023, frente al 6,7% tanto en septiembre, situándose por debajo de las expectativas del mercado del 4,8%. Se trata de la tasa más baja desde octubre de 2021. El jueves cerró con resultados positivos. En el frente empresarial, Imperial Brands (+3,9%) fue la empresa con mejores resultados, tras afirmar que está en vías de cumplir sus previsiones para todo el año gracias a los elevados precios de los cigarrillos y a la demanda de alternativas al tabaco.



ALEMANIA

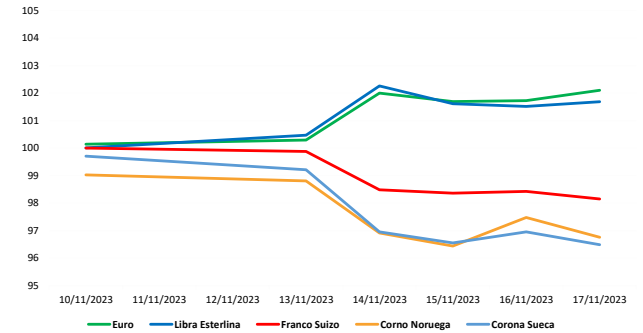
El índice alemán DAX termina con un rendimiento semanal de +4.49% en moneda local, y rendimiento ajustado en dólares de +6.63%. La semana comenzó en terreno positivo, debido a los nuevos datos que revelaron una contracción más leve de lo previsto en el PIB de Alemania y a la disminución de las presiones inflacionarias. El miércoles cerró en positivo impulsado por los datos de las principales economías que indican una notable desaceleración de la inflación, las cuales sugieren la posible conclusión de las subidas de tipos en los principales bancos centrales. El jueves, cerró en terreno positivo, debido a que los bancos de todo el país registraron sólidas ganancias para disfrutar de cierto respiro tras la caída de esta semana, con UniCredit, HSBC, Santander y BNP Paribas sumando más de un 1%.



FRANCIA

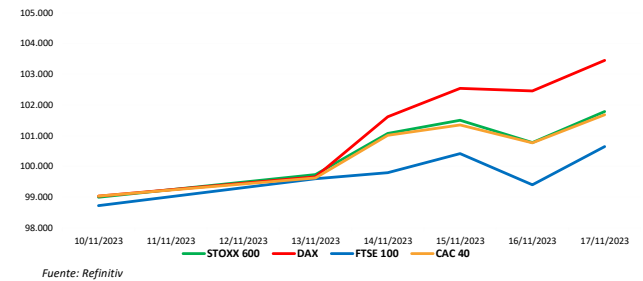
El índice francés CAC 40 termina con un rendimiento semanal de +2.68% en moneda local, y rendimiento ajustado en dólares de +4.77%. La semana comenzó con margen positivo, después de que Sanofi desechó su pronóstico de ganancias para 2025. El miércoles cerró en positivo, pese a la publicación de la tasa de desempleo que subió al 7,4% pues la inflación de los precios al consumo del país se estableció en 4% interanual en octubre de 2023, impulsada principalmente por una fuerte desaceleración de los precios de la energía y los alimentos. El jueves, cerró con ganancias, reflejando la cautela de los inversores, mientras los rendimientos de los bonos mostraban signos de estabilización, aunque seguían siendo elevados.

Trayectoria de las divisas (7 días)



Fuente: Refinitiv

Trayectoria de los índices (7 días)



Fuente: Refinitiv

PRÓXIMOS EVENTOS

Periodo:		Octubre				
Fecha Hora	Evento	Periodo	Encues(M)	Efectivo	Anterior	País/región
10/22/23 17:00	Índice precios vivienda MoM	Sep	--	--	0.60%	Países Bajos
10/22/23 17:00	Índice precios de vivienda YoY	Sep	--	--	-4.80%	Países Bajos
10/22/23 23:30	Índice confianza consumidor	Oct	--	--	-39	Países Bajos
10/23/23 01:00	Producción industrial YoY	Sep	--	--	-7.30%	Lituania
10/23/23 03:30	Salario mensual real promedio YoY	Aug	--	--	3.70%	Eslovenia
10/23/23 04:00	Deuda de Estado/PIB	2022 F	--	--	91.6%	Eurozona
10/23/23 09:00	Confianza del consumidor	Oct P	-18.4	--	-17.8	Eurozona
10/23/23-10/29/23	Índice confianza consumidor	Oct	--	--	58.8	Irlanda
10/24/23 00:00	IPP MoM	Sep	--	--	1.80%	Finlandia
10/24/23 00:00	IPP YoY	Sep	--	--	-8.4%	Finlandia
10/24/23 00:00	Tasa de desempleo	Sep	--	--	6.7%	Finlandia
10/24/23 01:00	GfK confianza del consumidor	Nov	-27	--	-26.5	Alemania

Fuente: Bloomberg



CHINA

El mercado bursátil chino termina con rendimiento semanal de -2.58% en moneda local, y rendimiento ajustado en dólares de -3.15%. La semana empezó en terreno positivo, a pesar de que las acciones del asediado desarrollador China Evergrande Group se desplomaron hasta un 25%. El martes, terminó en rojo, donde los valores tecnológicos lideraron los descensos, con pérdidas notables de HWA Create (-2,8%). El miércoles, acabó con rendimientos negativos, debido a que persistían las preocupaciones sobre la segunda economía más grande del mundo a pesar de los datos de la semana pasada mejores de lo esperado, y las ventas de los inversores extranjeros también pesaron sobre la confianza del mercado. El jueves, acabó con rendimientos negativos. Las pérdidas fueron impulsadas por China International (-3,33%).



HONG KONG

El mercado bursátil de Hong Kong termina con rendimiento semanal de -5.89% en moneda local, y rendimiento ajustado en dólares de -6.06%. La semana inició con pérdidas presionado por las persistentes preocupaciones sobre la salud del sector inmobiliario de China que compensaron las señales de estabilización en otras partes de la economía. El martes cerró con ganancias, sesión marcada porque se espera que el Banco Popular de China publique el viernes sus decisiones sobre los tipos de interés de los préstamos. El miércoles, cerró con pérdidas, luego de que los gigantes tecnológicos que cotizan en Hong Kong cayeron un 1,9%, lo que afectó al índice de referencia Hang Seng. El jueves, cerró a la baja, la tasa de inflación anual en Hong Kong se situó en el 1,8% en agosto de 2023, manteniéndose en su nivel más bajo en cuatro meses e inferior a las expectativas del mercado del 2%.



JAPÓN

El mercado bursátil japonés termina con rendimiento semanal de -3.15% en moneda local, y rendimiento ajustado en dólares de -3.28%. La semana inició en terreno positivo, extendiendo las ganancias de la sesión anterior y tomando señales de una fuerte ventaja en Wall Street, ya que los inversores restaron importancia a un informe de inflación al productor estadounidense más alto de lo esperado y aplaudieron la exitosa salida a bolsa de Arm Holdings. El martes cerró en terreno negativo, donde el Banco de Japón anunciará su decisión de política monetaria el viernes, y los inversores se centrarán en las pistas sobre el posible fin de la política monetaria ultra laxa. El miércoles, cerró a la baja, donde las acciones de recursos lideraron las caídas después de que los precios del petróleo crudo disminuyeron desde máximos de 10 meses. El jueves, terminó con resultados negativos.



COREA DEL SUR

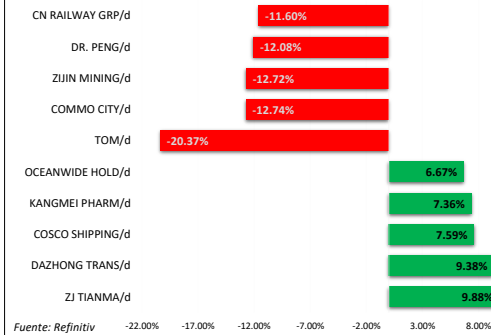
El mercado bursátil surcoreano termina con rendimiento semanal de -3.73% en moneda local, y rendimiento ajustado en dólares de -4.72%. La semana comenzó en terreno negativo arrastrados por los fabricantes de chips de peso pesado por las preocupaciones sobre una débil recuperación de la demanda. El martes, terminó con resultados negativos ya que el sector biofarmacéutico, Samsung Biologics, se depreció un 0,41 %, y Hyundai Motor, fabricante número uno de vehículos en el país asiático, rebajó su valor en un 0,52 %. El miércoles terminó con resultados positivos, mientras los inversores esperaban el resultado de la reunión de la Reserva Federal de Estados Unidos en busca de pistas sobre la trayectoria de su política monetaria.



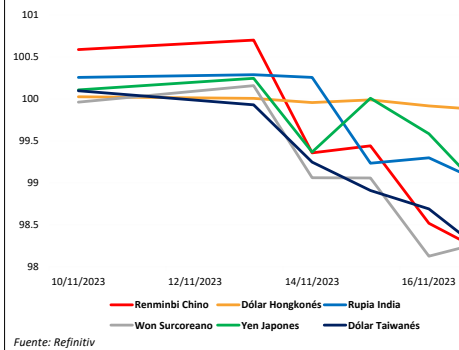
AUSTRALIA

El mercado bursátil australiano termina con rendimiento semanal de -2.62% en moneda local, y rendimiento ajustado en dólares de -3.85%. La semana empezó en rojo lideradas por las acciones de energía y tecnología, mientras los inversores esperaban las minutas de la última reunión de política monetaria del Banco de la Reserva de Australia (RBA) para obtener pistas sobre su futura trayectoria de tasas. El martes terminó con pérdidas debido a que el Banco de la Reserva de Australia sopesó una subida de 25 puntos básicos de los tipos de interés. El miércoles terminó a la baja, después de que los inversores evitaron apuestas arriesgadas antes de una decisión política clave de la Reserva Federal de Estados Unidos. El jueves, terminó a la baja, Los valores tecnológicos y sanitarios lideraron los descensos, con pérdidas notables de Wisetech Global (-0,9%)

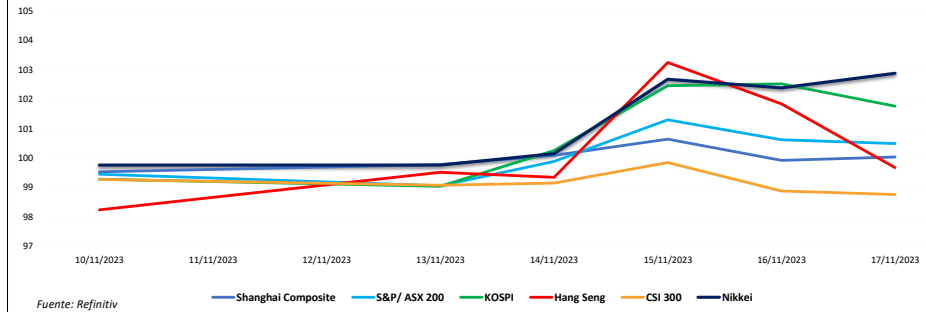
Mejores y peores rendimientos CSI 300 (7 días)



Trayectoria de las divisas (7 días)



Trayectoria de los índices (7 Días)



PRÓXIMOS EVENTOS

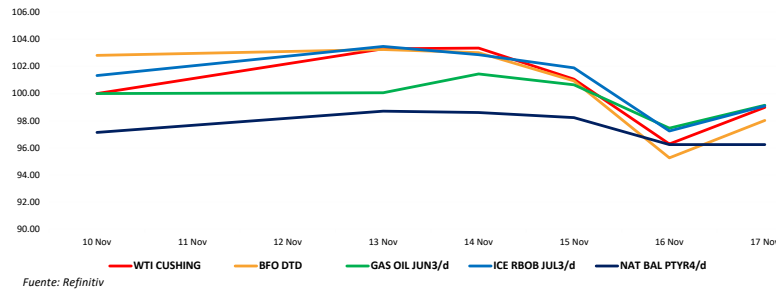
Fecha Hora	Evento	Período	Encues(M)	Efectivo	Anterior	Indicador
10/19/23-10/24/23	Ventas de vehículos	Sep	--	--	60,234	Tailandia
10/22/23 19:00	Importaciones 20 días YoY	Oct	--	--	-1.50%	Corea del Sur
10/22/23 19:00	Exportaciones 20 días YoY	Oct	--	--	9.80%	Corea del Sur
10/22/23-10/28/23	Exportaciones de aduanas YoY	Sep	-2.00%	--	2.60%	Tailandia
10/22/23-10/28/23	Importaciones de aduanas YoY	Sep	-5.60%	--	-12.80%	Tailandia
10/22/23-10/28/23	Balanza comercial	Sep	\$990m	--	\$360m	Tailandia
10/23/23 00:00	IPC NSA MoM	Sep	--	--	0.90%	Singapur
10/23/23 00:00	IPC YoY	Sep	4.10%	--	4.00%	Singapur
10/23/23 00:00	IPC subyacente YoY	Sep	--	--	3.40%	Singapur
10/23/23 03:00	Producción industrial YoY	Sep	--	-8.39%	-10.53%	Taiwán
10/23/23 03:00	Tasa de desempleo	Sep	--	--	3.42%	Taiwán
10/23/23 16:00	IPP YoY	Sep	--	--	1.00%	Corea del Sur

Fuente: bloomberg

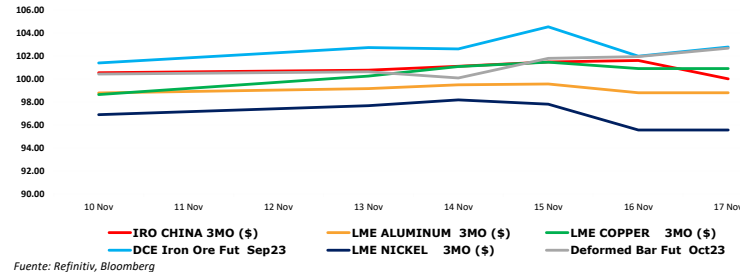


COMMODITIES

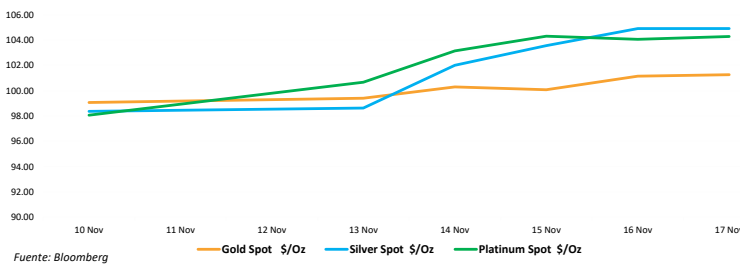
Trayectoria del crudo y derivados (7 días)



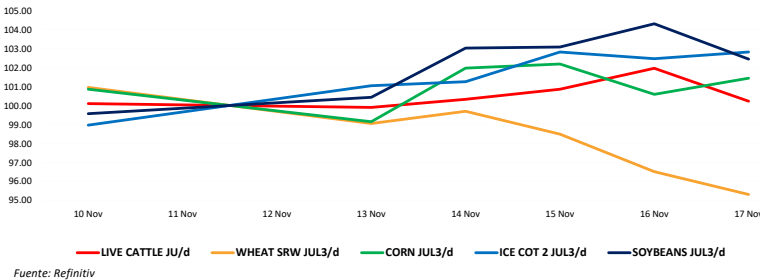
Trayectoria de los metales (7 días)



Trayectoria de metales preciosos (7 días)

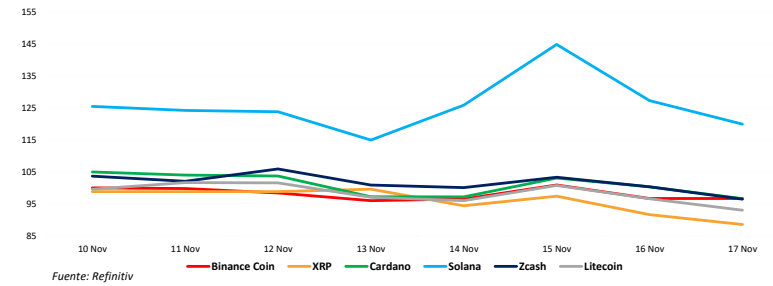


Trayectoria de commodities agrícolas (7 Días)

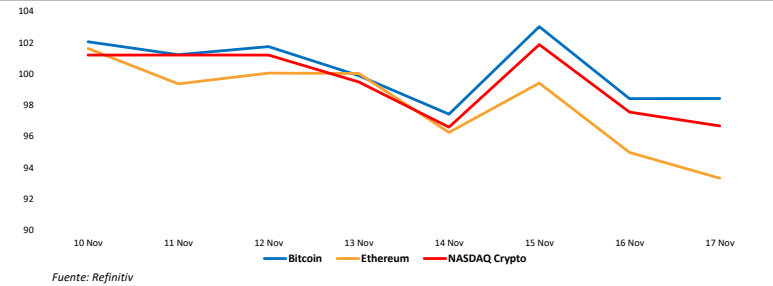


CRIPATOMONEDAS


Trayectoria de las Altcoins (7 días)



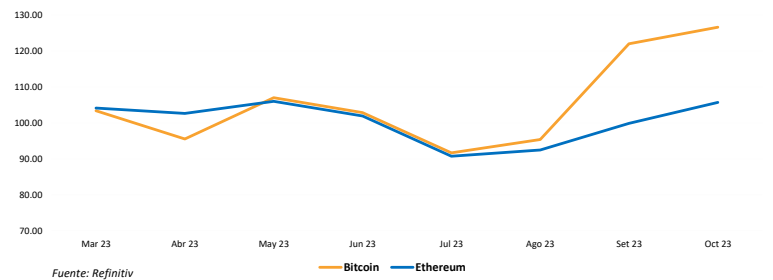
Trayectoria del Nasdaq Crypto vs Bitcoin & Ethereum (7 días)



Contratos de futuros (7 días)



Fluctuaciones diarias de Bitcoin & Ethereum a 6 meses





UNIVERSIDAD DE LIMA

**Responsable
de
Investigación**
Gonzalo
Llosa

**Responsable del
Laboratorio del
Mercado
de Capitales**
Javier Penny

**Responsable
de Investigación**
Pedro Grados
Smith

**Responsable de
Investigación y Proyectos**
José Luis
Nolazco

**Responsable
de Investigación**
Guillermo
Boitano

Responsable del Pulso Semanal
Níkolás Díaz,
Nadia Contreras,
Joseph Martinez y
Marcelo Cossar