



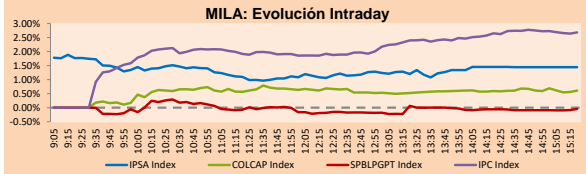
# PULSO BURSÁTIL

Lima, 13 de diciembre de 2019

## MILA

Principales índices	Cierre	1 D	5 D	1 M	YTD	Cap. Burs. (US\$ bill)
▲ IPSA (Chile)	4,884.92	1.45%	3.41%	10.71%	-4.32%	129.23
▲ IGPA (Chile)	24,350.41	1.43%	3.35%	10.39%	-6.16%	160.92
▲ IGBC (Colombia)	13,290.88	0.78%	0.00%	0.36%	19.26%	104.56
▲ COLCAP (Colombia)	1,630.80	0.76%	1.19%	0.40%	22.99%	103.57
▼ S&P/BVL (Perú)*	20,096.56	-0.04%	1.12%	1.93%	3.86%	94.93
▼ S&P/BVL SEL (Perú)	519.61	0.44%	1.65%	2.17%	1.42%	74.67
▼ S&P/BVL LIMA 25	24,641.03	-0.04%	2.38%	1.60%	-7.04%	89.00
▲ IPC (México)	44,254.43	2.45%	4.83%	2.68%	6.28%	281.98
▲ S&P MILA 40	590.81	1.04%	2.45%	6.52%	-2.93%	250.36

\* Cap. Bursátil del cierre anterior \* Leyenda: Variación 1D: 1 Día; 5D: 5 Días; 1M: 1 Mes; YTD: Var. % 31/12/18 a la fecha



## Renta Variable

		Precio	▲ %
CAMANCHACA	Santia. CLP	60.00	6.78
BLUMAR	Santia. CLP	245.00	5.15
TELEFBC1	Lima PEN	1.10	4.76
FALABELLA	Santia. CLP	3429.00	3.91
ISA	Colomb COP	19000.00	3.83

Por Monto Negociado	Bolsa	Monto (US\$)
BSANTANDER	Santia.	16,394,189
SQM-B	Santia.	13,039,499
FALABELLA	Santia.	10,447,215
CMPC	Santia.	9,763,217
CHILE	Santia.	8,135,649

Más bajaron	Bolsa	Mon.	Precio	▼ %
PML	Lima	USD	0.07	-6.67
ATACOCB1	Lima	PEN	0.13	-6.29
SIDERC1	Lima	PEN	0.83	-3.49
PROMIGAS	Colomb.	COP	7710.00	-2.90
BCI	Santia.	CLP	37590.00	-2.11

Por Volumen	Bolsa	Volumen
BSANTANDER	Santia.	279,135,971
VAPORES	Santia.	92,054,821
CHILE	Santia.	71,740,558
ORO BLANCO	Santia.	71,014,171
Fabricato	Colomb.	28,254,834

## MILA

Perú: El índice General de la BVL finalizó la sesión de hoy con resultado negativo de -0.04%. El índice mantiene una tendencia positiva en moneda local de +3.86%, mientras que el rendimiento ajustado en dólares asciende a +3.11%. Luego, el S&P/BVL Perú SEL varió en +0.44%, mientras que el S&P/BVL LIMA 25 varió en -0.04%. El spot PEN alcanzó S/3.3665. Titular: BCR: "Hay factores para confiar que la economía crecerá por encima de lo que espera el mercado en el 2020".

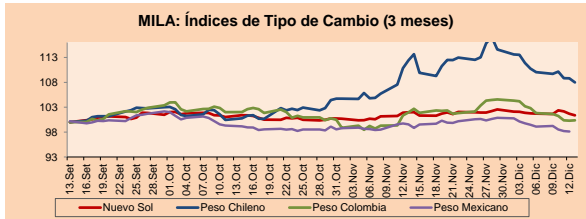
Chile: El índice IPSA cerró la jornada de hoy con un rendimiento positivo de +1.45%. Los sectores con los mejores resultados fueron Productos de Consumo No Básico (+3.74%) y Energía (+3.14%). Por otro lado, los valores con mejor rendimiento fueron SACI Falabella SA (+3.34%) y Aguas Andinas SA (+3.34%). Titular: Bolsa de Santiago cierra en su máximo valor en casi dos meses tras acuerdo comercial.

Colombia: El índice COLCAP cerró la jornada de hoy con rendimiento positivo de +0.76%. Los sectores con los mejores resultados fueron Industrial (+2.69%) y Servicios Públicos (+1.66%). Por otro lado, los valores con los mejores resultados fueron Interconexión Eléctrica SA (+3.83%) y Avianca Holdings SA (+2.69%). Titular: Habitat formaliza entrada al mercado previsional en Colombia.

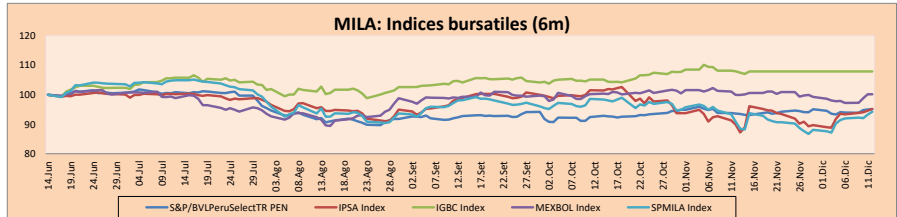
México: El índice MEXBOL cerró la jornada de hoy con un rendimiento positivo de +2.45%. Los sectores con los mejores resultados fueron Industrial (+6.65%) y Servicios Públicos (+4.25%). Por otro lado, los valores con mejor rendimiento fueron Grupo Aeroportuario del Pacífico (+11.09%) y Grupo Aeroportuario del Este (+9.43%). Titular: Pemex 'contagia' de negatividad ambiente de inversiones para petróleo y gas en México: Moody's.

Monedas	Precio	1D*	5D*	30 D*	YTD*
▼ Nuevo Sol (PEN)	3,366.5	-0.30%	-0.32%	-0.65%	-0.07%
▲ Peso Chileno (CLP)	763,720	-0.75%	-1.86%	-3.94%	10.11%
▲ Peso Colombiano (COP)	3,375.85	0.08%	-1.44%	-1.55%	3.88%
▼ Peso Mexicano (MXN)	19,041	-0.10%	-1.38%	-1.63%	-3.10%

\* Leyenda: Variación 1D: 1 Día; 5D: 5 Días; 1M: 1 Mes; YTD: Var. % 31/12/18 a la fecha



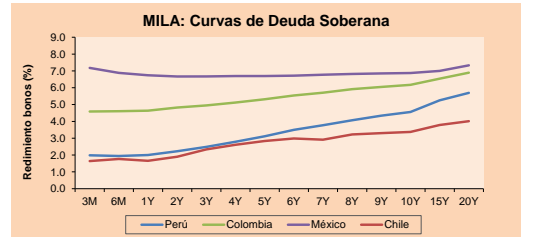
Base: 13/09/19=100 Fuente: Bloomberg



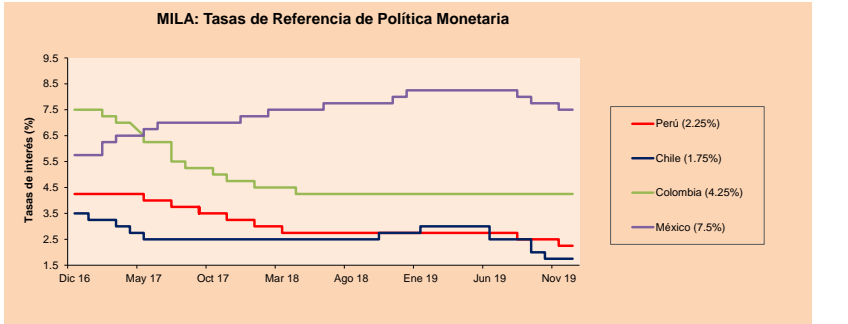
Base: 17/06/19=100 Fuente: Bloomberg

Renta Fija	Moneda	Precio	Bid Yield (%)	Ask Yield (%)	Duración
PERU 7.35 07/21/25	USD	126.539	2.30	2.24	4.65
PERU 8.75 11/21/33	USD	165.093	3.01	2.98	9.47
PERU 6.55 03/14/37	USD	146.382	3.07	3.06	11.12
PERU 5.625 11/18/2050	USD	146.137	3.25	3.24	17.54
CHILE 2.25 10/30/22	USD	100.389	2.16	2.06	2.76
CHILE 3.875 08/05/20	USD	101.177	2.20	1.78	0.62
COLOM 11.75 02/25/20	USD	101.947	1.57	1.16	0.19
COLOM 11.85 03/09/28	USD	161.242	3.33	3.26	5.88
COLOM 10.375 01/28/33	USD	161.714	4.25	4.16	8.33
COLOM 7.375 09/18/37	USD	142.751	4.00	3.98	11.13
COLOM 6.125 01/18/41	USD	129.969	4.01	4.00	12.82
MEX 4 10/02/23	USD	105.784	2.44	2.35	3.50
MEX5.55 01/45	USD	123.289	4.062	4.061	14.51

ETFs	Mon.	Cierre	1D	5D	30 D	YTD	Bolsa
▲ iShares MSCI Peru Capped	USD	35.2	0.008018	0.022706	0.02564103	0.01001406	NYSE Arca
▲ iShares MSCI Chile Capped	USD	33.94	1.22%	4.11%	10.41%	-16.47%	Cboe BZX
▲ Global X MSCI Colombia	USD	13.397	0.35%	2.90%	3.15%	22.32%	NYSE Arca
▲ iShares MSCI Mexico Capped	USD	45.75	1.33%	6.40%	4.50%	13.35%	NYSE Arca
▲ iShares MSCI Emerging Markets	USD	44.42	-0.05%	3.13%	3.88%	14.59%	NYSE Arca
▲ Vanguard FTSE Emerging Markets	USD	43.69	-0.11%	2.44%	3.97%	17.15%	NYSE Arca
▲ iShares Core MSCI Emerging Markets	USD	53.33	0.04%	2.99%	3.84%	14.24%	NYSE Arca
▲ iShares JP Morgan Emerging Markets Bonds	USD	58.45	-0.36%	1.57%	0.59%	5.76%	Cboe BZX
▼ Morgan Stanley Emerging Markets Domestic	USD	7	-0.28%	3.40%	2.04%	23.29%	New York



Fuente: Bloomberg



Fuente: Bloomberg

Coordinador Laboratorio de Mercado de Capitales: Economista Bruno Bellido  
 Apoyo: Juan Carlos Figueroa, Alonso Butters, Jeanpire León y Manuel Muñoz Najar.  
 email: pulsobursatil@ulima.edu.pe  
 facebook: www.facebook.com/pulsobursatilul  
 Teléfono: 4376767 Anexo: 35340.

# PULSO BURSÁTIL

## MUNDO

Principales índices	Cierre	1 D*	5 D*	1 M*	YTD*	Cap. Burs. (US\$ MIL)
▲ Dow Jones (EEUU)	28,135.38	0.01%	0.43%	1.27%	20.61%	8,001,379
▲ Standard & Poor's 500 (EEUU)	3,168.80	0.01%	0.73%	2.42%	26.41%	27,319,178
▲ NASDAQ Composite (EEUU)	8,734.88	0.20%	0.91%	2.98%	31.64%	13,502,143
▲ Stoxx EUROPE 600 (Europa)	412.02	1.09%	1.15%	1.52%	22.03%	9,963,764
▲ DAX (Alemania)	13,282.72	0.46%	0.88%	0.40%	25.80%	1,112,363
▲ FTSE 100 (Reino Unido)	7,353.44	1.10%	1.57%	0.03%	9.29%	1,473,263
▲ CAC 40 (Francia)	5,919.02	0.59%	0.90%	0.20%	25.12%	1,630,410
▲ IBEX 35 (España)	9,563.70	1.01%	1.93%	4.02%	11.99%	540,711
▲ MSCI AC Asia Pacific Index	166.41	0.42%	0.86%	1.29%	13.43%	19,934,008
▲ HANG SENG (Hong Kong)	27,687.76	2.57%	4.49%	5.17%	7.13%	2,567,972
▲ SHANGHAI SE Comp. (China)	2,967.68	1.78%	1.91%	2.64%	19.00%	4,771,030
▲ NIKKEI 225 (Japón)	24,023.10	2.55%	2.86%	3.09%	20.03%	3,593,445
▲ BOVESPA (Brasil)	112,564.90	0.33%	1.30%	6.13%	28.08%	829,577
▲ Merval (Argentina)	36,789.59	3.56%	0.57%	13.69%	21.38%	29,576

\*Leyenda: Variación 1D: 1 Día; 5D: 5 Días; 1M: 1 Mes; YTD: Var. % 31/12/18 a la fecha

### Renta Variable

Alemania (Acciones del DAX Index)

Más subieron Mon.	Precio	▲ %	Bolsa	Más bajaron Mon.	Precio	▼ %	Bolsa		
BAYN GY	EUR	71.01	1.73	Xetra	MTX GY	EUR	247.3	-2.25	Xetra
SAP GY	EUR	124.16	1.67	Xetra	VNA GY	EUR	46	-1.79	Xetra
IFX GY	EUR	21.045	1.67	Xetra	HEI GY	EUR	67.54	-1.11	Xetra
DAI GY	EUR	50.63	1.42	Xetra	WDI GY	EUR	104.45	-1.09	Xetra

Europa (Acciones del STOXX EUROPE 600)

Más subieron Mon.	Precio	▲ %	Bolsa	Más bajaron Mon.	Precio	▼ %	Bolsa		
VMUK LN	GBP	216.6	18.68	Londres	HEN3 GY	EUR	90.92	-3.67	Xetra
TW/LN	GBP	199.65	14.68	Londres	DIA IM	EUR	116	-3.33	Borsa Italiana
BDEV LN	GBP	765	14.01	Londres	POLY LN	GBP	1165	-3.24	Londres
BKG LN	GBP	5142	13.99	Londres	FRA GY	EUR	75.52	-2.98	Xetra

## Panorama Mundial:

### Estados Unidos:

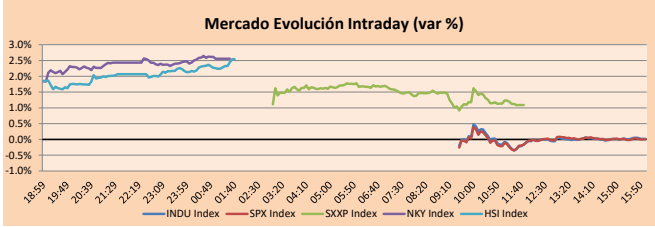
El mercado estadounidense cerró la jornada de hoy con una variación positiva en sus principales índices bursátiles, S&P y DJI. Dichas variaciones fueron de +0.007% y +0.01% respectivamente. Por otro lado, Estados Unidos y China anunciaron este viernes la conclusión de la "fase uno" de un pacto para poner fin a la guerra comercial y que significa la postergación de nuevos aranceles a China. Washington planeaba aplicar este domingo 15 de diciembre una nueva ronda de aranceles de las exportaciones chinas, pero dicha medida fue cancelada. En otras noticias, el presidente de Estados Unidos, Donald Trump, dijo este viernes que el reporte de Wall Street Journal sobre el acuerdo comercial entre China y Estados Unidos, "La historia del Wall Street Journal sobre el acuerdo con China es totalmente errónea, especialmente su comentario sobre los aranceles", escribió en su cuenta de Twitter, sin indicar a que reporte se refería. Las acciones estadounidenses tuvieron una jornada ligeramente positiva luego que Donald Trump desmintiera el reporte sobre el acuerdo comercial con China, arruinando las esperanzas de que las partes anuncien un pacto a tiempo antes del plazo del domingo para la imposición de nuevos aranceles.

### Europa:

Los mercados europeos terminaron la jornada al alza, en medio del anuncio de que EE. UU. y China llegaron por fin a un acuerdo comercial de fase uno y de resultados de las elecciones generales con una victoria dominante del Partido Conservador. Sobre el acuerdo comercial, se definió el texto del mismo y lo siguiente será la firma lo más rápido posible, según funcionarios chinos. Como se vio en la sesión pasada, las acciones europeas lograron un repunte tardío al cierre luego de que el presidente Donald Trump publicara un mensaje en twitter de que el acuerdo estaba completado. Respecto a las elecciones, el Partido Conservador del Primer Ministro del Reino Unido, Boris Johnson, ganó una mayoría dominante en las elecciones generales del país, dándole el poder de lograr su acuerdo de Brexit y sacar al Reino Unido de la Unión Europea antes de la fecha límite del 31 de enero. Este desenlace es la mayor victoria electoral del partido desde 1987. Además, la libra esterlina aumentó 1.3%, cotizando en \$1.3333, puesto que los mercados reaccionaron de buena manera ante la perspectiva de una mayor certeza del Brexit. Así, el STOXX 600 +1.09%, FTSE 100 +1.10%, AEX +0.53%, CAC +0.59% y DAX +0.46% finalizaron con ganancias, entre otros índices.

### Asia:

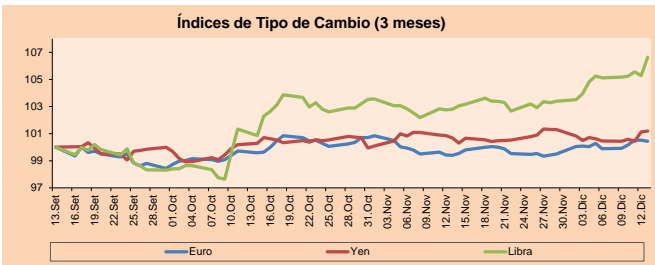
Los mercados asiáticos terminaron la jornada con resultados positivos debido a que China y EE. UU. realizaron un acuerdo inicial relacionado a la fase uno del acuerdo comercial y se llevara a cabo reuniones para darle un fin a este conflicto comercial. Esto beneficio a los inversionistas a planificar mejor sus inversiones para el próximo año. Los principales índices de Asia/Pacífico tuvieron los siguientes resultados Nikkei al alza en +2.55%, Hang Seng al alza en +2.57% y ASX 200 al alza en +0.46%. El grupo, SoftBank Group Corp, ha evaluado nuevamente sus inversiones en América Latina después de innumerables problemas de gobierno y grandes pérdidas: obligaron a WeWork a archivar los planes de la OPI (Oferta Pública Inicial). En otras noticias corporativas, la empresa japonesa, Hoya Corp, haría una contraoferta de \$1.4 mil millones de dólares por NuLife Technology en lo que podría convertirse en una oferta hostil para la empresa Toshiba Corp. Asimismo, Hoya está ofreciendo un acuerdo que beneficie a los inversionistas activista de Japón. Las acciones con los mejores rendimientos del día fueron Tokyo Electron Ltd. (+5.87%) y Yaskawa Electric Corp (+5.38%) con respecto al índice Nikkei de Japón.



Fuente: Bloomberg

Monedas	Precio	1 D*	5 D*	1 M*	YTD*
▼ Euro	1,1121	-0.08%	0.55%	1.04%	-3.02%
▲ Yen	109,3800	0.06%	0.74%	0.51%	-0.28%
▼ Libra Esterlina	1,3331	1.29%	1.45%	3.74%	4.52%
▼ Yuan	6,9763	-0.12%	-0.83%	-0.67%	1.42%
▼ Dólar de Hong Kong	7,7972	-0.10%	-0.42%	-0.40%	-0.44%
▲ Real Brasileño	4,1076	0.41%	-0.77%	-1.66%	6.02%
▲ Peso Argentino	59,8183	0.00%	-0.22%	0.16%	58.80%

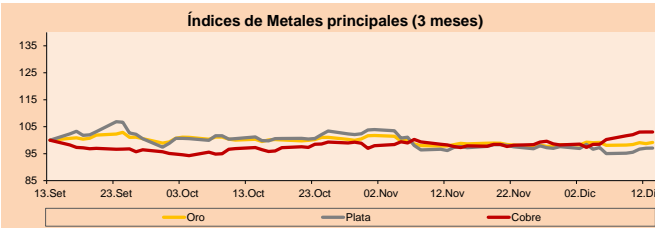
\*Leyenda: Variación 1D: 1 Día; 5D: 5 Días; 1M: 1 Mes; YTD: Var. % 31/12/18 a la fecha



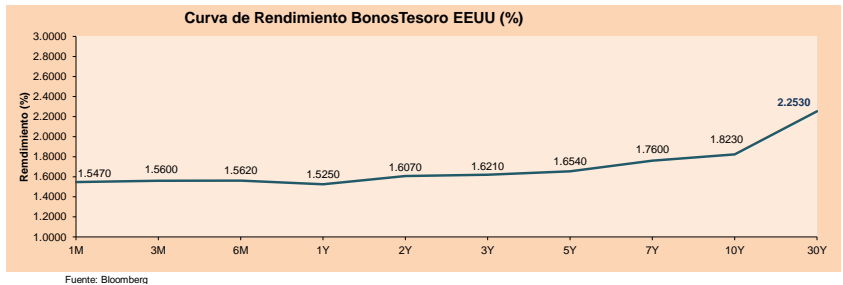
Base: 13/09/19=100  
Fuente: Bloomberg

Commodities	Precio	1 D*	5 D*	1 M*	YTD*
▲ Oro (US\$ Oz. T) (LME)	1,476.33	0.44%	1.11%	0.87%	15.11%
▲ Plata (US\$ Oz. T) (LME)	16.93	0.02%	2.15%	-0.25%	9.28%
▼ Cobre (US\$ TM) (LME)	6,130.50	0.00%	2.83%	5.51%	3.05%
▼ Zinc (US\$ TM) (LME)	2,262.50	0.00%	0.89%	-7.92%	-10.16%
▲ Petróleo WTI (US\$ Barril) (NYM)	59.78	1.01%	0.98%	4.51%	23.26%
▼ Estanto (US\$ TM) (LME)	17,273.00	0.00%	0.95%	8.02%	-11.51%
▼ Plomo (US\$ TM) (LME)	1,925.25	0.00%	2.69%	-5.35%	-4.07%
▼ Azúcar #11 (US\$ Libra) (NYB-ICE)	13.50	-0.15%	2.43%	5.06%	2.66%
▲ Cacao (US\$ TM) (NYB-ICE)	2,572.00	2.02%	-1.34%	-3.13%	4.05%
▼ Café Arábica (US\$ TM) (NYB-ICE)	130.90	-4.63%	4.89%	17.77%	10.79%

\*Leyenda: Variación 1D: 1 Día; 5D: 5 Días; 1M: 1 Mes; YTD: Var. % 31/12/17 a la fecha



Base: 13/09/19=100  
Fuente: Bloomberg



Fuente: Bloomberg

Coordinador Laboratorio de Mercado de Capitales: Economista Bruno Bellido  
Apoyo: Juan Carlos Figueroa, Alonso Butters, Jeanpiere León y Manuel Muñoz Najara  
email: pulsobursatil@ulima.edu.pe  
facebook: www.facebook.com/pulsobursatil.ul  
Teléfono: 4376767 Anexos: 35340

# PULSO BURSÁTIL

## LIMA

### Acciones

Valor	Moneda	Precio	1D*	5D*	30D*	YTD*	Frecuencia	Volumen (US\$)	Beta	Dividend Yield (%)	Price Earning	Capitalización Bursátil (M US\$)	Sector Económico*	Participación Índice	
-	ALICORC1 PE**	S/.	8.75	0.00%	2.46%	-2.78%	-10.10%	100.00%	26,381	0.65	2.74	16.82	2,221.17	Industrial	3.53%
▲	ATACOBIC1 PE**	S/.	0.13	-6.29%	7.20%	-12.99%	-58.39%	60.00%	5,599	1.28	0.00	3.62	37.61	Mineras	1.02%
▲	BACKUSI1 PE**	S/.	27.65	1.02%	1.28%	12.44%	43.23%	90.00%	171,089	0.34	5.38	8.15	10,782.71	Industriales	0.82%
▼	BAP PE**	US\$	207.25	-0.48%	-0.50%	1.74%	-2.85%	100.00%	139,554	1.20	4.05	-	16,530.56	Diversas	5.82%
-	BVN PE**	US\$	14.84	0.00%	0.27%	-1.55%	-7.32%	85.00%	657,801	1.39	0.00	-	4,090.42	Mineras	5.88%
-	CASAGRC1 PE**	S/.	2.80	0.00%	7.69%	4.09%	-30.76%	100.00%	1,306	0.63	0.45	16.44	70.06	Agrario	1.31%
-	BBVAC1 PE**	S/.	3.37	0.00%	-0.88%	-2.03%	-2.88%	100.00%	10,757	0.51	4.09	12.36	5,891.33	Bancos y Financieras	2.85%
▼	CORAREI1 PE**	S/.	0.85	-1.16%	1.19%	8.28%	31.99%	100.00%	38,979	0.88	7.73	4.13	344.50	Industriales	1.72%
▲	CPACASC1 PE**	S/.	6.00	2.56%	-1.64%	-2.18%	-1.43%	100.00%	379,887	0.61	6.00	33.33	760.73	Industriales	2.38%
▲	CVERDEC1 PE**	US\$	19.00	0.53%	7.34%	7.34%	-7.02%	95.00%	106,613	0.89	2.26	-	6,651.06	Mineras	5.25%
▼	ENGEPEC1 PE**	S/.	2.30	-0.43%	-0.86%	-2.87%	24.73%	65.00%	2,369	0.64	3.88	12.51	1,939.44	Servicios Públicos	1.44%
-	ENDISPC1**	S/.	6.93	0.00%	0.73%	-2.81%	35.43%	55.00%	50,053	0.54	3.32	10.86	1,314.50	Servicios Públicos	0.98%
-	FERREYC1 PE**	S/.	2.04	0.00%	-3.77%	-0.49%	-11.34%	100.00%	877,121	0.97	5.02	7.66	591.24	Diversas	4.90%
▼	GRAMONC1 PE**	S/.	1.48	-1.33%	0.00%	4.96%	-25.63%	100.00%	113,858	0.93	0.00	-	383.32	Diversas	4.05%
▲	IFS PE**	US\$	40.05	2.19%	1.80%	-0.99%	-0.97%	100.00%	87,203	0.99	4.37	11.73	4,623.68	Diversas	7.22%
-	INRETC1 PE**	US\$	35.11	0.00%	-2.47%	5.12%	25.17%	95.00%	206,096	1.00	0.00	28.80	3,609.57	Diversas	5.28%
-	LUSURC1 PE**	S/.	23.60	1.64%	-0.42%	3.91%	128.42%	100.00%	76,879	0.59	5.08	18.89	3,413.65	Servicios Públicos	1.81%
-	MINSURI1 PE**	S/.	1.58	0.00%	11.27%	6.76%	19.70%	90.00%	3,447	1.23	4.79	6.86	1,353.08	Mineras	3.09%
▼	PML PE**	US\$	0.07	-6.67%	-6.67%	-6.67%	-60.00%	55.00%	11,163	1.33	0.00	-	18.47	Mineras	2.12%
▼	RELAPAC1 PE**	S/.	0.10	-0.99%	8.70%	4.17%	-20.63%	100.00%	9,567	0.84	0.00	-	247.12	Industriales	2.12%
▼	SCCO PE**	US\$	41.55	1.09%	6.54%	10.80%	44.11%	95.00%	211,229	1.29	4.92	21.87	32,120.60	Mineras	2.14%
▼	SIDERC1 PE**	S/.	0.83	-3.49%	22.06%	27.69%	71.84%	95.00%	77,595	1.39	12.30	9.43	302.74	Industriales	1.43%
-	TV PE**	US\$	0.16	1.96%	5.41%	0.65%	-47.47%	100.00%	19,068	1.81	0.00	-	127.00	Mineras	2.93%
-	UNACEMC1 PE**	S/.	1.96	0.00%	-2.00%	-2.00%	-22.93%	90.00%	96,434	0.66	2.65	9.96	1,058.53	Industriales	3.00%
▼	VOLCABC1 PE**	S/.	0.42	-1.86%	24.12%	11.05%	-40.56%	100.00%	50,999	1.57	0.00	-	1,999.59	Mineras	5.90%
▲	NEXAPEPC1 PE**	S/.	3.40	4.29%	7.94%	0.00%	-7.38%	55.00%	138,709	1.02	15.26	32.62	1,334.97	Mineras	1.56%

Cantidad de Acciones: 26 Subieron 7

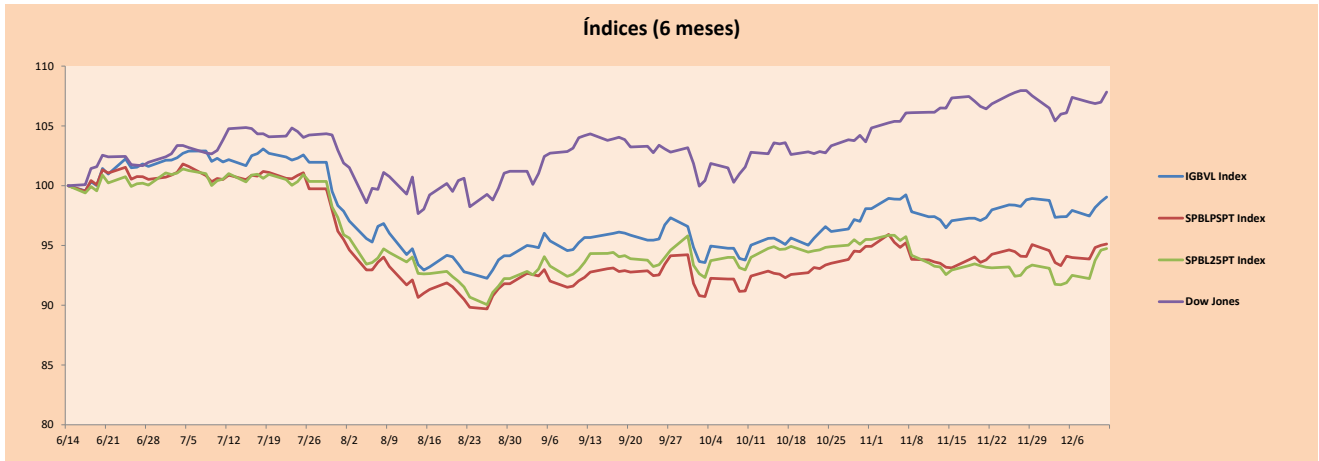
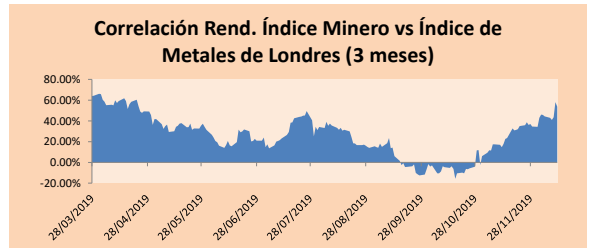
Fuente: Bloomberg, Económica Bajaron 9  
\* Bloomberg Industry Classification System Mantuvieron 10  
\*\* Se utiliza el PER de la bolsa y moneda de origen del instrumento

\*Leyenda: Variación 1D: 1 Día; 5D: 5 Días, 1M: 1 Mes; YTD: Var.% 31/12/18 a la fecha

### Indices Sectoriales

	Cierre	1D*	5D*	30D*	YTD*	Beta	
▲	Índice Minero	301.07	0.12%	4.19%	3.90%	5.70%	1.38
▼	Índice de Consumo	1,106.60	-0.02%	-0.03%	2.61%	10.04%	0.40
▲	Índice Industrial	198.95	0.20%	-1.62%	0.34%	-12.32%	0.64
▼	Índice Bancos y Financieras	1,167.06	-0.70%	-0.72%	0.70%	-2.74%	1.23
▲	Índice de Construcción	215.16	0.31%	-0.78%	0.65%	-12.49%	0.48
▲	Índice Servicios	618.99	0.47%	-1.42%	-0.31%	55.68%	0.20
▼	Índice Juniors	15.24	-2.93%	-2.87%	-8.47%	-48.23%	0.24
▲	Índice Eléctricas	604.29	0.47%	-1.42%	-0.31%	55.68%	0.20

\*Leyenda: Variación 1D: 1 Día; 5D: 5 Días, 1M: 1 Mes; YTD: Var.% 31/12/18 a la fecha



Base: 14/06/19=100  
Fuente: Bloomberg

Coordinador Laboratorio de Mercado de Capitales: Economista Bruno Bellido  
Apoyo: Juan Carlos Figueroa, Alonso Butters, Jeanpierre León y Manuel Muñoz Najar  
email: pulsobursatil@ulima.edu.pe  
facebook: www.facebook.com/pulsobursatil.ul  
Teléfono: 4376767 Anexos: 35340.

# PULSO BURSÁTIL

## RATING SOBERANO

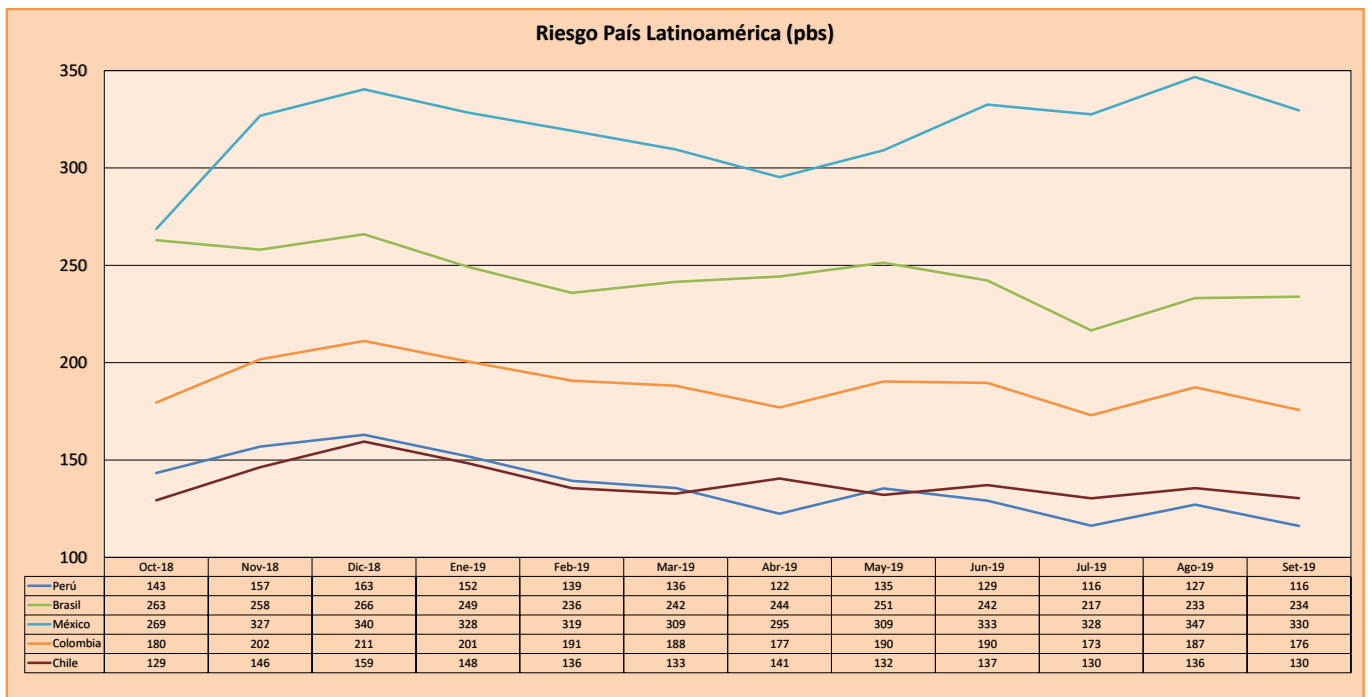
### CLASIFICACIONES DE RIESGO

Moody's	S&P	Fitch	Prime
Aaa	AAA	AAA	Alto Grado
Aa1	AA+	AA+	
Aa2	AA	AA	
Aa3	AA-	AA-	Grado Alto Medio
A1	A+	A+	
A2	A	A	
A3	A-	A-	Grado Bajo Medio
Baa1	BBB+	BBB+	
Baa2	BBB	BBB	
Baa3	BBB-	BBB-	Sin Grado de Inversión Especulativo
Ba1	BB+	BB+	
Ba2	BB	BB	
Ba3	BB-	BB-	Altamente Especulativo
B1	B+	B+	
B2	B	B	
B3	B-	B-	Riesgo Sustancial Extremadamente Especulativo
Caa1	CCC+	CCC	
Caa2	CCC	CCC	
Caa3	CCC-	CCC	Poca esperanzas de Pago
Ca	CC	C	
C	C	C	
C	D	DDD	Impago
		DD	
		D	

Fuente: Bloomberg

Rating Crédito Latinoamérica			
País	Clasificadora de riesgo		
	Moody's	Fitch	S&P
Perú	A3	BBB+	BBB+
México	A3	BBB	BBB+
Venezuela	C	WD	SD
Brazil	Ba2	BB-	BB-
Colombia	Baa2	BBB	BBB-
Chile	A1	A	A+
Argentina	Caa2 *	CC	CCC-
Panamá	Baa1	BBB	BBB+

Fuente: Bloomberg



Fuente: BCRP

Coordinador Laboratorio de Mercado de Capitales: Economista Bruno Bellido  
Apoyo: Juan Carlos Figueroa, Alonso Butters, Jeanpiere León y Manuel Muñoz Najar  
email: pulsobursatil@ulima.edu.pe  
facebook: www.facebook.com/pulsobursatil.ul  
Teléfono: 4376767 Anexo: 35340.

El contenido del presente documento es únicamente informativo. Los datos y opiniones expresados no deben ser interpretados como recomendaciones para la toma de decisiones futuras. Bajo ninguna circunstancia, el Laboratorio de Mercado de Capitales de la Universidad de Lima se hará responsable por el uso de lo expresado en este documento.