



# PULSO BURSÁTIL

Lima, 21 de junio de 2019

## MILA

Principales índices	Cierre	1 D	5 D	1 M	YTD	Cap. Burs. (US\$ bill)
▼ IPSA (Chile)	5,060.00	-0.01%	0.02%	3.66%	-0.89%	149.21
▲ IGPA (Chile)	25,714.00	0.01%	0.03%	3.05%	-0.91%	193.08
▲ IGBC (Colombia)	12,695.08	0.53%	3.07%	4.54%	13.92%	103.38
▲ COLCAP (Colombia)	1,560.19	0.36%	2.22%	4.75%	17.67%	105.13
▼ S&P/BVL (Perú)*	20,490.95	-0.46%	0.97%	3.96%	5.90%	109.05
▼ S&P/BVL SEL (Perú)	549.60	-0.26%	1.06%	2.63%	7.28%	81.90
▼ S&P/BVL LIMA 25	26,080.09	-0.64%	0.23%	1.20%	-1.61%	90.12
▼ IPC (México)	43,526.73	-0.27%	0.92%	2.13%	4.53%	282.40
▼ S&P MILA 40	647.12	-0.04%	3.19%	7.21%	6.28%	269.10

\* Cap. Bursátil del cierre anterior \* Leyenda: Variación 1D: 1 Día; 5D: 5 Días; 1M: 1 Mes; YTD: Var. % 31/12/18 a la fecha

### Renta Variable

Más subieron	Bolsa	Mon.	Precio	▲ %
SIEMEL	Santia.	CLP	590.00	78.79
BUENAV1	Lima	PEN	54.44	11.10
BMC	Colomb	COP	1460.00	5.80
LUSURC1	Lima	PEN	13.17	5.44
CNEC	Colomb	COP	10760.00	3.86

Más bajaron	Bolsa	Mon.	Precio	▼ %
SANTANA	Santia.	CLP	10.00	-37.50
MARINSA	Santia.	CLP	46.00	-6.10
VOLGABC1	Lima	PEN	0.52	-5.45
AZUL AZUL	Santia.	CLP	689.99	-5.22
TV	Lima	USD	0.23	-3.40

Por Monto Negociado	Bolsa	Monto (US\$)
COPEC	Santia.	12,436,602
INVERCAP	Santia.	5,852
ANTARCHILE	Santia.	455,351
SK	Santia.	187,805
SIDERC1	Lima	17,816

Por Volumen	Bolsa	Volumen
BSANTANDER	Santia.	293,415,960
CHILE	Santia.	108,307,768
VAPORES	Santia.	26,141,227
COLBUN	Santia.	22,575,055
ECOPETROL	Colomb.	21,757,049

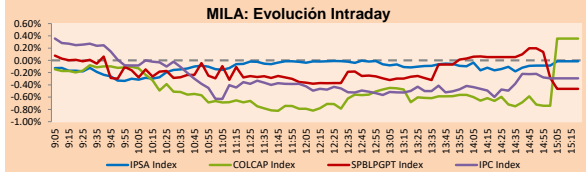
## MILA

Perú: El Índice General de la BVL terminó la sesión de hoy con un resultado positivo de -0.46%. El índice mantiene una tendencia positiva acumulada anual de +5.90% en moneda local, mientras que el rendimiento ajustado en dólares asciende a +8.09%. Luego, el S&P/BVL Perú retrocedió en -0.26% mientras que el S&P/BVL LIMA bajó en -0.64%. El PEN spot llegó a S/3.3008. Titular: Banco Central de Perú: "Hay un sesgo a la baja en la proyección del PBI para este año".

Chile: El índice IPSA terminó la jornada con un rendimiento negativo de -0.01%. Los sectores del índice con los resultados más negativos fueron Industrial (-1.06%) y Productos de Primera Necesidad (-0.12%). Por otro lado, los valores con los resultados más bajos fueron Sociedad Química y Minera de C (-2.46%) y Compañía Cervecerías Unidas SA (-1.79%). Titular: Banco de Chile proyecta menor crecimiento para el sector minero.

Colombia: El índice COLCAP cerró la sesión con un resultado positivo de +0.26%. Los sectores con mayores rendimientos al alza fueron Servicios de Comunicaciones (+2.34%) y Productos de Primera Necesidad (+0.96%). Además, las acciones con mayores rendimientos fueron Empresa de Telecomunicaciones (+2.34%) y Corporación Financiera Colombi (+1.88%). Titular: En mayo, producción industrial a la baja, comercio al detal al alza.

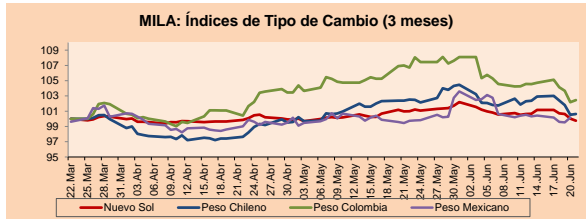
México: El índice IPC cerró la sesión con un resultado negativo de -0.27%. Los sectores con peores rendimientos fueron Servicios de Comunicación (-1.86%) y Materiales (-1.63%). Además, las acciones con peor desempeño fueron Grupo Mexico SAB de CV (-2.99%) y Megacable Holdings SAB de CV (-2.56%). Titular: El peso tiene su mejor semana desde el triunfo de López Obrador.



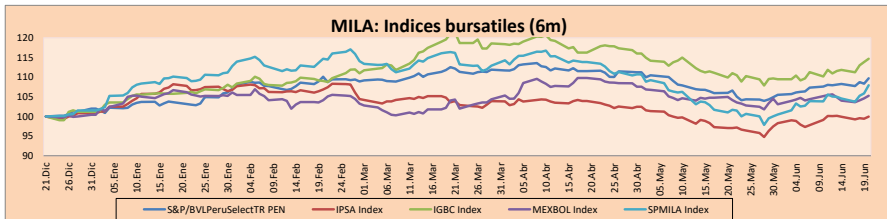
Fuente: Bloomberg

Monedas	Precio	1D*	5D*	30 D*	YTD*
▼ Nuevo Sol (PEN)	3,300.8	-0.29%	-1.38%	-1.23%	-2.02%
▲ Peso Chileno (CLP)	684.300	0.11%	-2.23%	-1.84%	-1.34%
▲ Peso Colombiano (COP)	3,203.05	0.28%	-2.16%	-3.98%	-1.44%
▲ Peso Mexicano (MXN)	19.125	0.64%	-0.16%	0.73%	-2.68%

\*Leyenda: Variación 1D: 1 Día; 5D: 5 Días; 1M: 1 Mes; YTD: Var. % 31/12/18 a la fecha



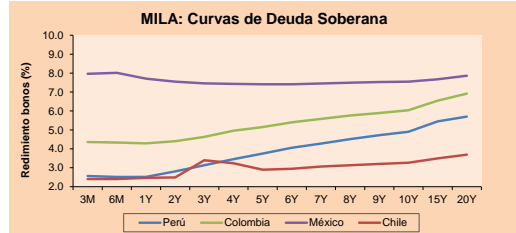
Base: 22/03/19=100  
Fuente: Bloomberg



Base: 24/12/18=100  
Fuente: Bloomberg

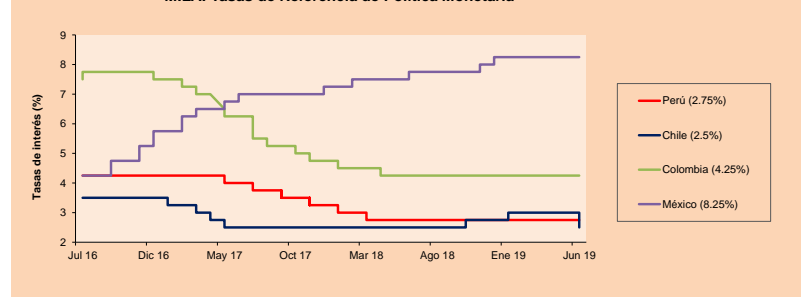
### Renta Fija

Instrumento	Moneda	Precio	Bid Yield (%)	Ask Yield (%)	Duración
PERU 7.35 07/21/25	USD	127.805	2.42	2.38	4.98
PERU 4.125 08/25/27	USD	111.431	2.58	2.55	6.95
PERU 8.75 11/21/33	USD	162.352	3.30	3.26	9.64
PERU 6.55 03/14/37	USD	142.04	3.39	3.36	11.26
PERU 5.625 11/18/2050	USD	138.433	3.59	3.57	17.38
CHILE 2.25 10/30/22	USD	100.607	2.11	2.02	3.20
CHILE 3.875 08/05/20	USD	102.092	2.08	1.85	1.08
COLOM 11.75 02/25/20	USD	106.472	2.04	1.81	0.64
COLOM 11.85 03/09/28	USD	159.748	3.78	3.70	6.11
COLOM 10.375 01/28/33	USD	157.601	4.69	4.56	8.44
COLOM 7.375 09/18/37	USD	136.279	4.46	4.43	11.17
COLOM 6.125 01/18/41	USD	124.371	4.38	4.36	12.83
MEX 4 10/02/23	USD	104.535	2.88	2.85	3.89
MEX5.55 01/45	USD	116.338	4.486	4.456	14.41



Fuente: Bloomberg

### MILA: Tasas de Referencia de Política Monetaria



Fuente: Bloomberg

Coordinador Laboratorio de Mercado de Capitales: Economista Bruno Bellido  
Apoyo: Juan Carlos Figueroa, Pablo Llanos, Jorge Retamozo y Marcia Rojas.  
email: pulsobursatil@ulima.edu.pe  
facebook: www.facebook.com/pulsobursatil  
Teléfono: 4376767 Anexo: 35340.