

# PULSO SEMANAL

**DEL 20/03 AL 24/03**

[Universidad de Lima](#)

Facultad de Ciencias Empresariales y Económicas

**Carrera de Economía**

Laboratorio de Mercado de Capitales

Coordinador Laboratorio de Mercado de Capitales: Ms Javier Penny  
Apoyo: Nadia Contreras, Fedele Calle, Mariafe Urrutia, Nikolas Díaz  
email: [pulsobursatil@ulima.edu.pe](mailto:pulsobursatil@ulima.edu.pe)  
facebook: [www.facebook.com/pulsobursatil.ul](http://www.facebook.com/pulsobursatil.ul)  
Teléfono: 4376767 Anexos: 35340



# MERCADO INTEGRADO LATINOAMERICANO

## Perú



El índice de la Bolsa de Valores de Lima cerró la semana con un rendimiento acumulado de -0.49% y un rendimiento ajustado a dólares de +0.12%. Entre las noticias más significativas se encuentra que el MEF no descarta prorrogar por más de tres meses el pago de impuestos en zonas afectadas por Yakuel. Además, el Banco Central de Perú prevé un crecimiento del PBI en Febrero de 0.4% - 0.5%.

## Chile



El principal índice chileno IPSA cerró la semana con un rendimiento acumulado de +2.41% y un rendimiento ajustado a dólares de +4.70%. Entre las noticias más significativas se encuentran el aumento de las exportaciones debido a la subida del precio del cobre lo cual impulsa el peso chileno frente al dólar. Asimismo, el comentario de Giorgio Jackson, ministro Desarrollo Social: "El rechazo a la reforma tributaria le añade algo de supuesto al programa, pero vamos a insistir en un consenso".

## México



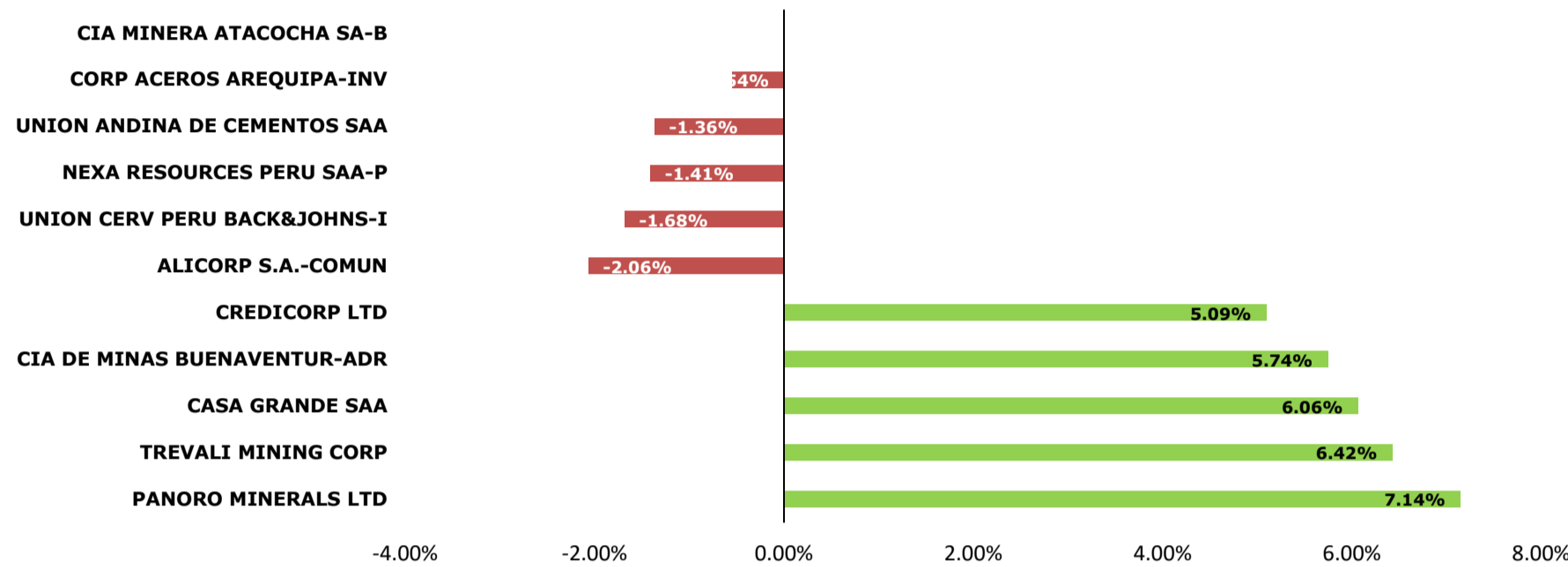
El principal índice mexicano IPC Mexbol cerró la semana con un rendimiento acumulado de +0.38% y un rendimiento ajustado a dólares de +2.56%. Entre las noticias más destacables se encuentra el crecimiento de 4.4% en comparación con el año anterior, superando los resultados esperados de 3%. Por su parte, los precios del petróleo suben, mientras los nervios por la crisis bancaria se desvanecen.

## Colombia

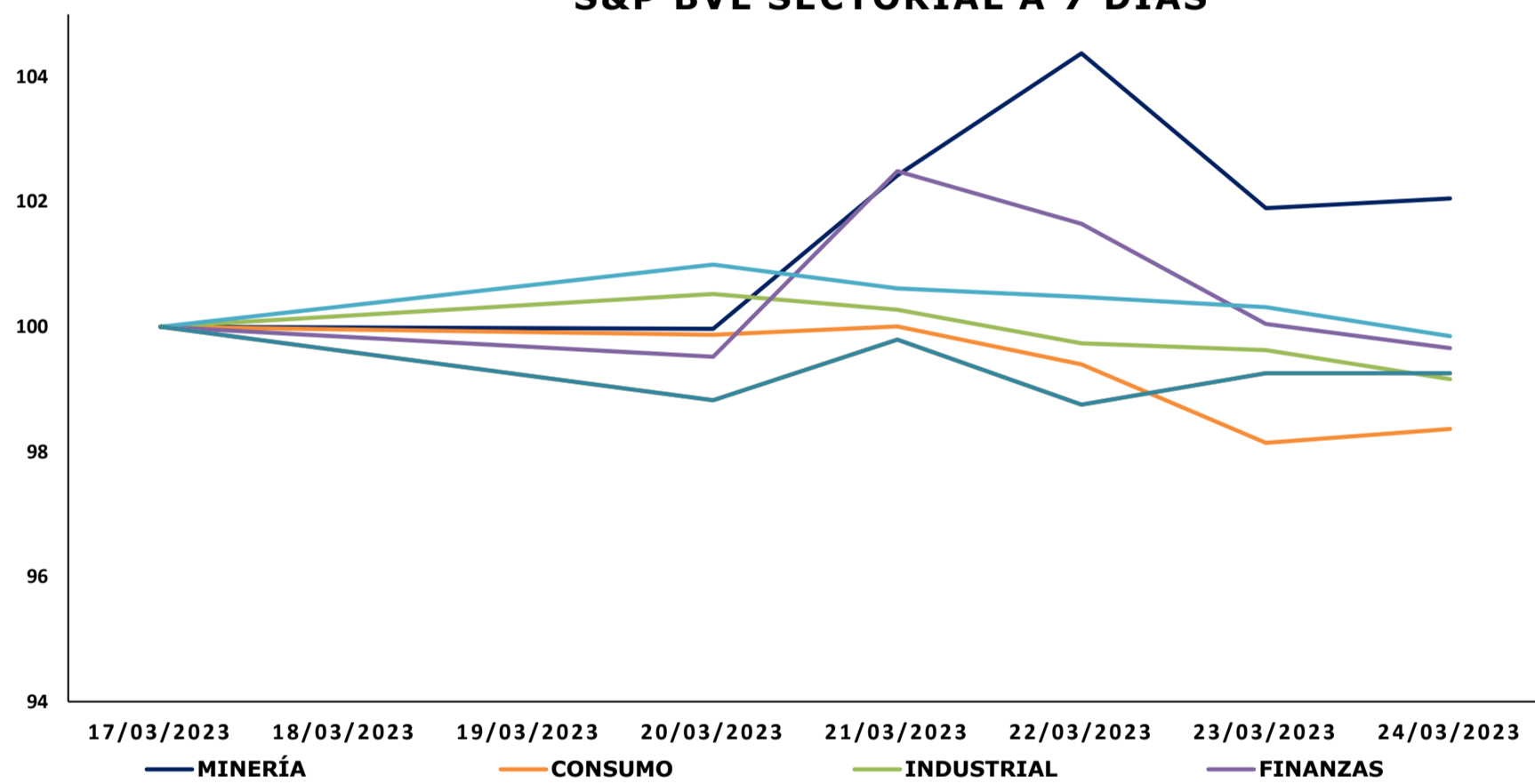


El principal índice colombiano COLCAP cerró la semana con un rendimiento acumulado de -2.43% y un rendimiento ajustado a dólares de -0.10%. Entre las noticias más significativas se encuentra que las expectativas sobre la inflación, capacidad de ahorro y mercado laboral empeoraron, según DANE. Además, con respecto a la reforma pensional: se concertaron 86 de los 89 artículos del proyecto

### Mejores y Peores Rendimientos 7D - Peru



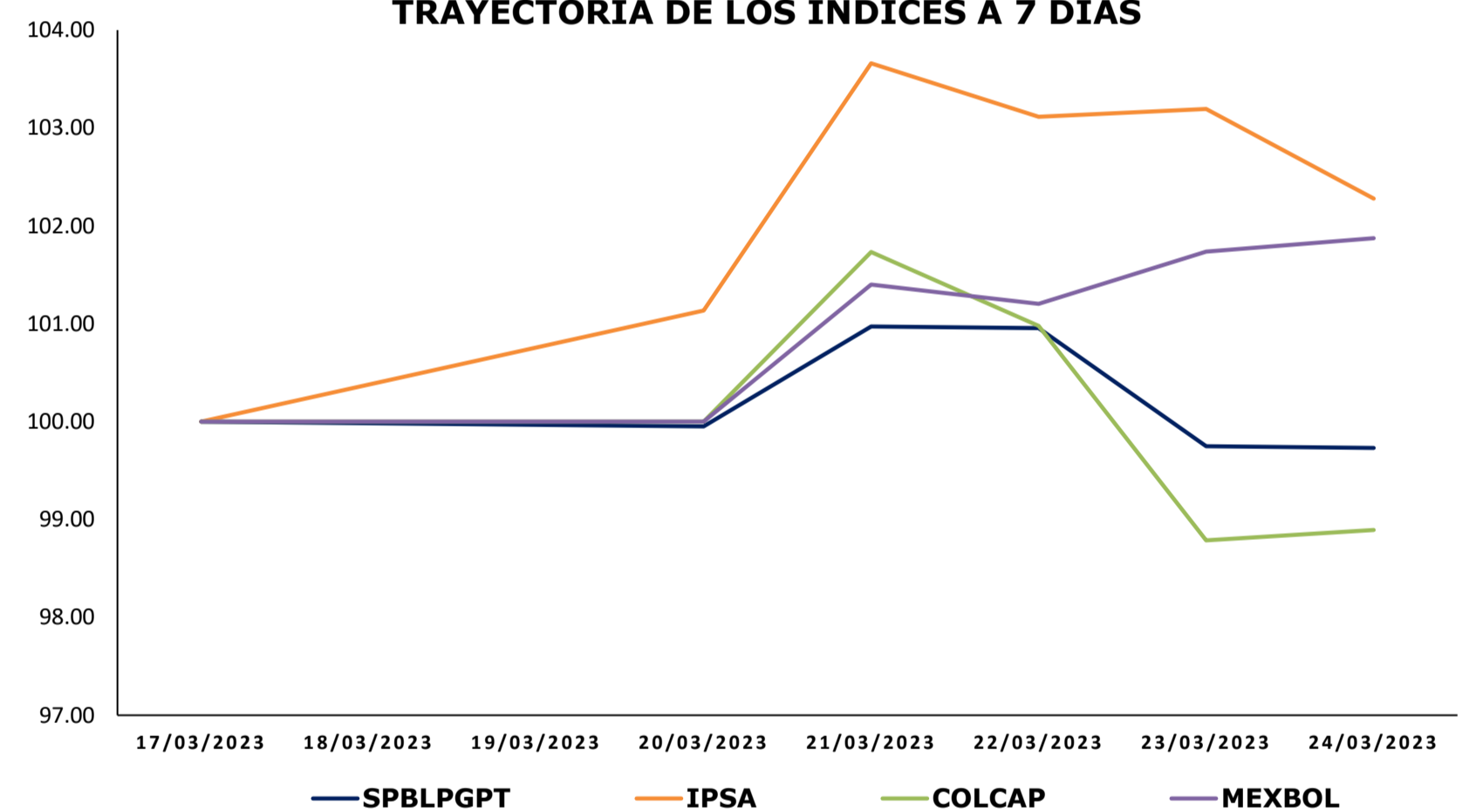
### S&P BVL SECTORIAL A 7 DÍAS



Fuente: Bloomberg

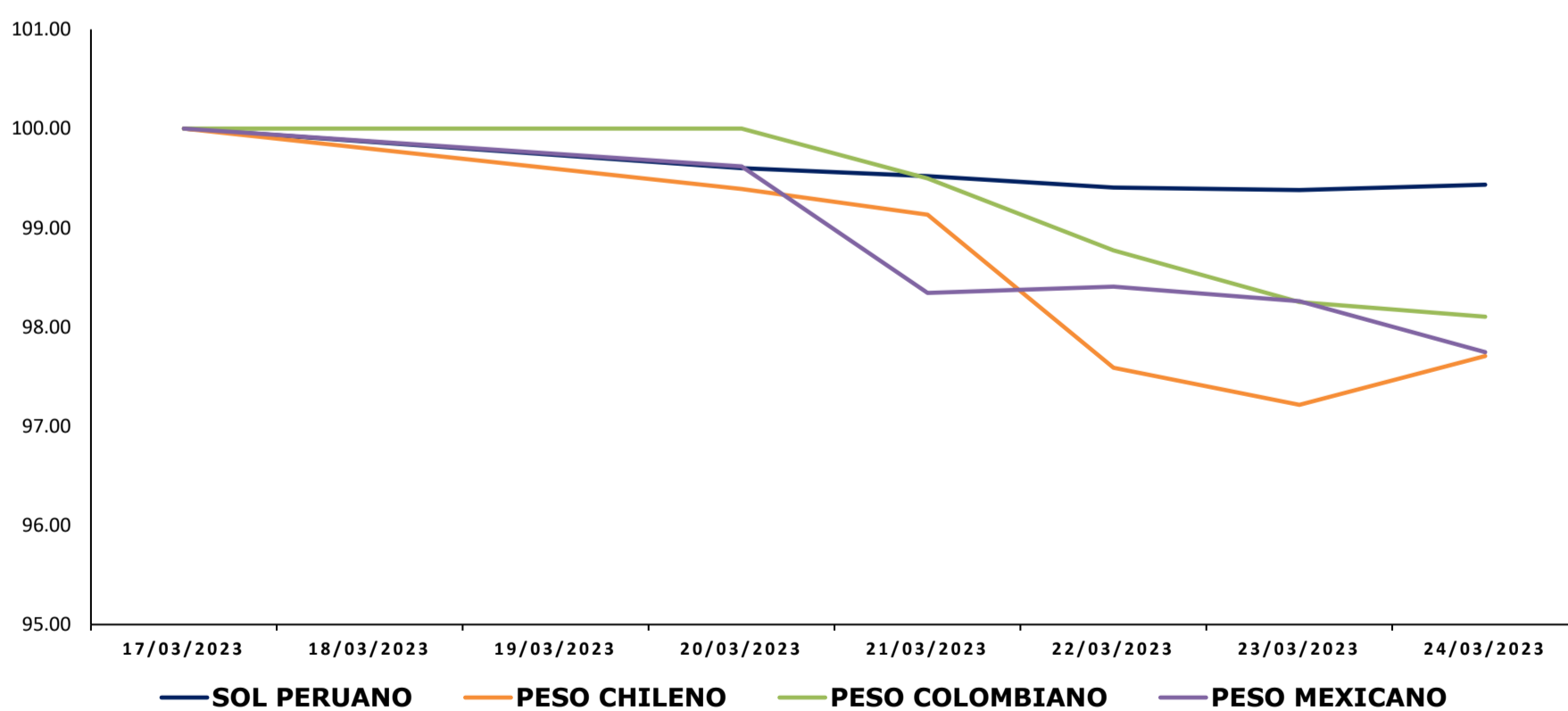
Base: 17/03/2023 =100

### TRAYECTORIA DE LOS ÍNDICES A 7 DÍAS



0

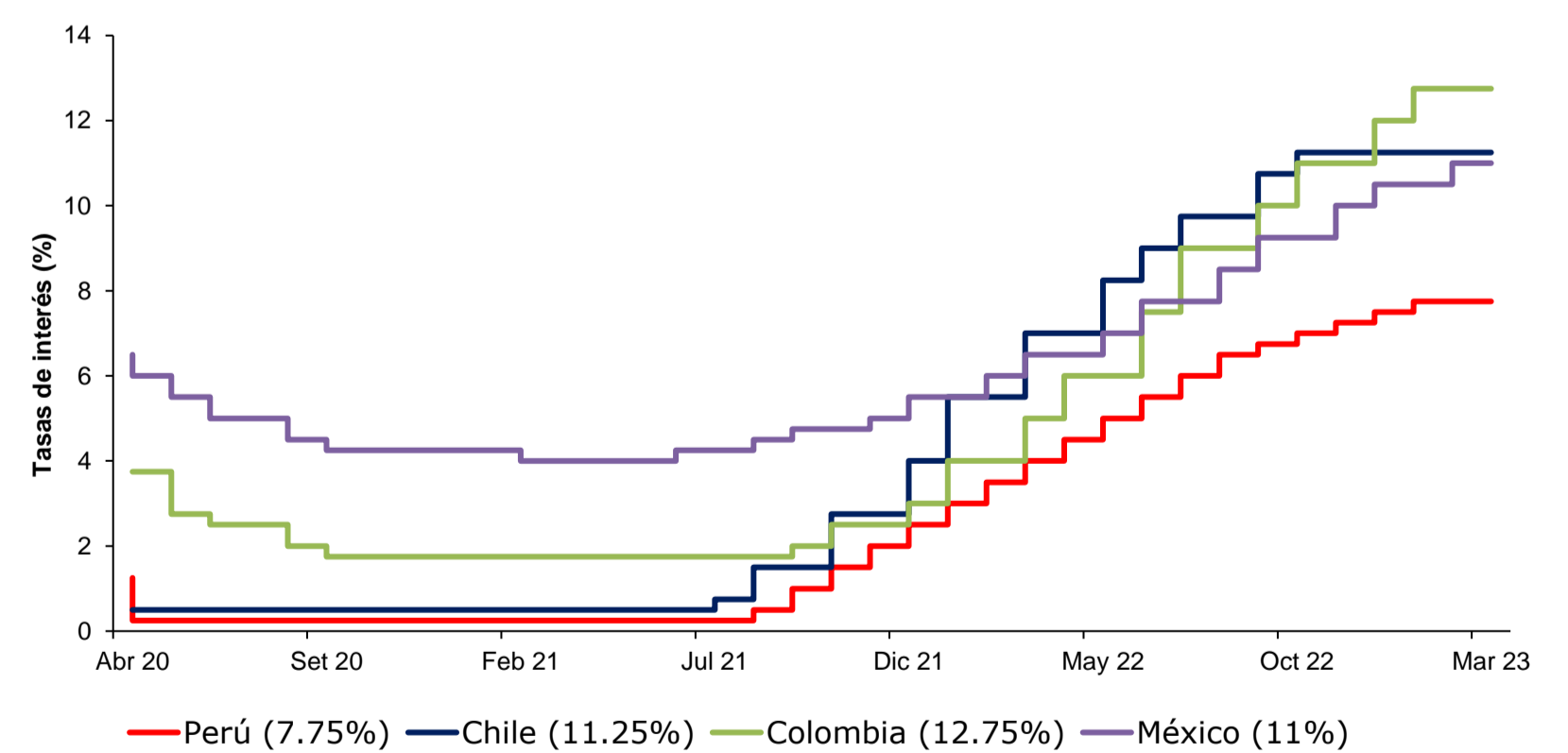
### TRAYECTORIA DE LAS DIVISAS A 7 DÍAS



Fuente: Bloomberg

Base: 17/03/2023 =100

### MILA: Tasas de Referencia de Política Monetaria



Fuente: Bloomberg

Coordinador Laboratorio de Mercado de Capitales: Ms Javier Penny  
 Apoyo: Nadia Contreras, Fedele Calle, Mariafe Urrutia, Nikolas Díaz  
 email: pulsobursatil@ulima.edu.pe  
 facebook: www.facebook.com/pulsobursatil.ul

# ESTADOS UNIDOS

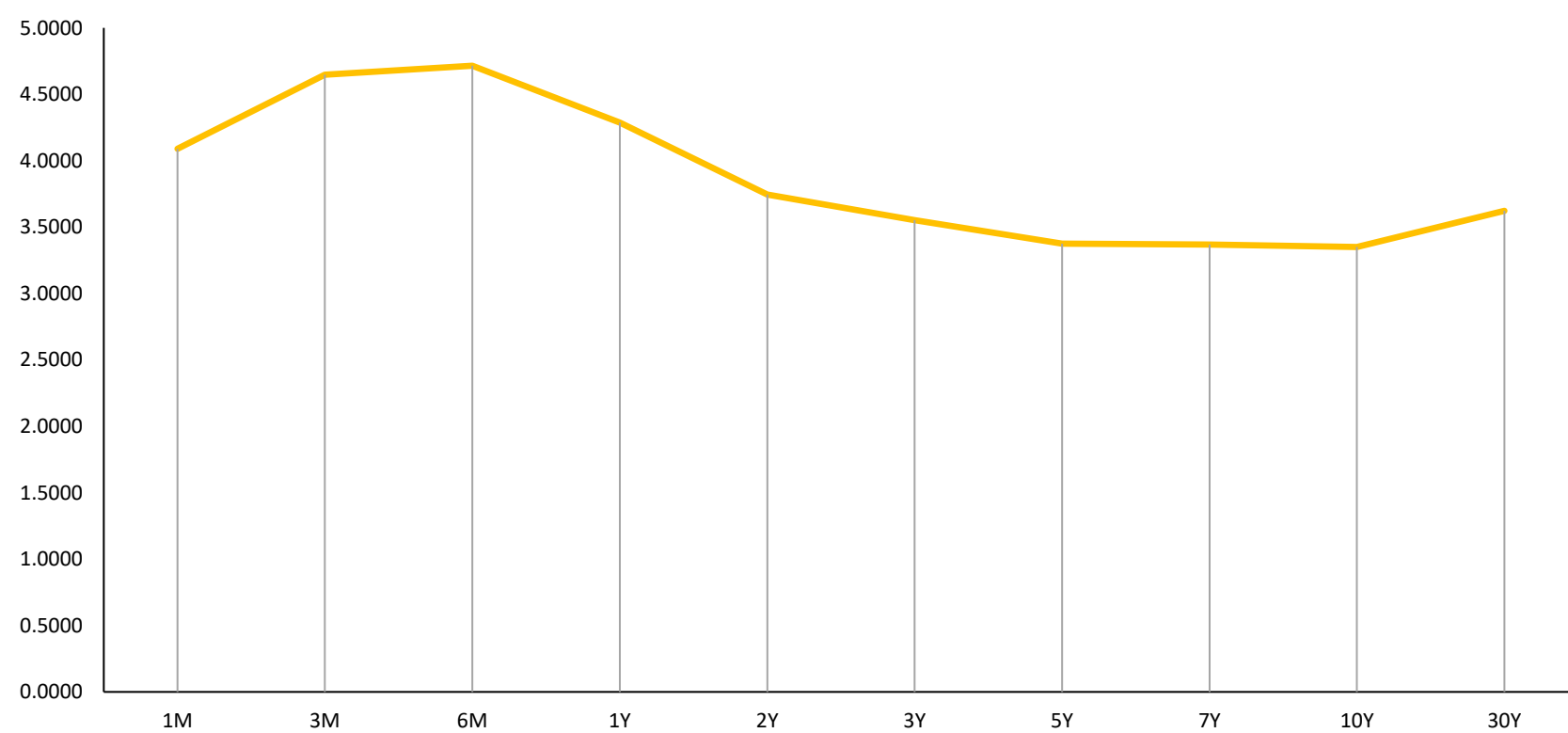
## Hechos Importantes

El mercado estadounidense inició la semana con rendimientos positivos, en un contexto en donde los inversores analizaron la salud del sector bancario mundial con la compra de Credit Suisse por UBS lo que causó confianza en el mercado. Al continuar la semana, la secretaria del tesoro, Janet Yellen, dijo que Estados Unidos continuaría protegiendo a los depositantes en caso de corridas bancarias y el CEO de JPMorgan, Jamie Dimon tuvo conversaciones con otros grandes bancos sobre un plan de rescate para el First Republic Bank lo cual tuvo un impacto positivo en los principales índices de Estados Unidos. Asimismo, el presidente de la FED, Jerome Powell, subió la tasa de interés en 25 puntos básicos debido a que los resultados de la inflación de Febrero fue de 6%. Finalmente, se concluyó la semana con rendimientos mixtos, debido a que los inversionistas creen que la FED ya no seguirá subiendo la tasa de interés de manera agresiva.

### Bonos del Tesoro (EEUU)

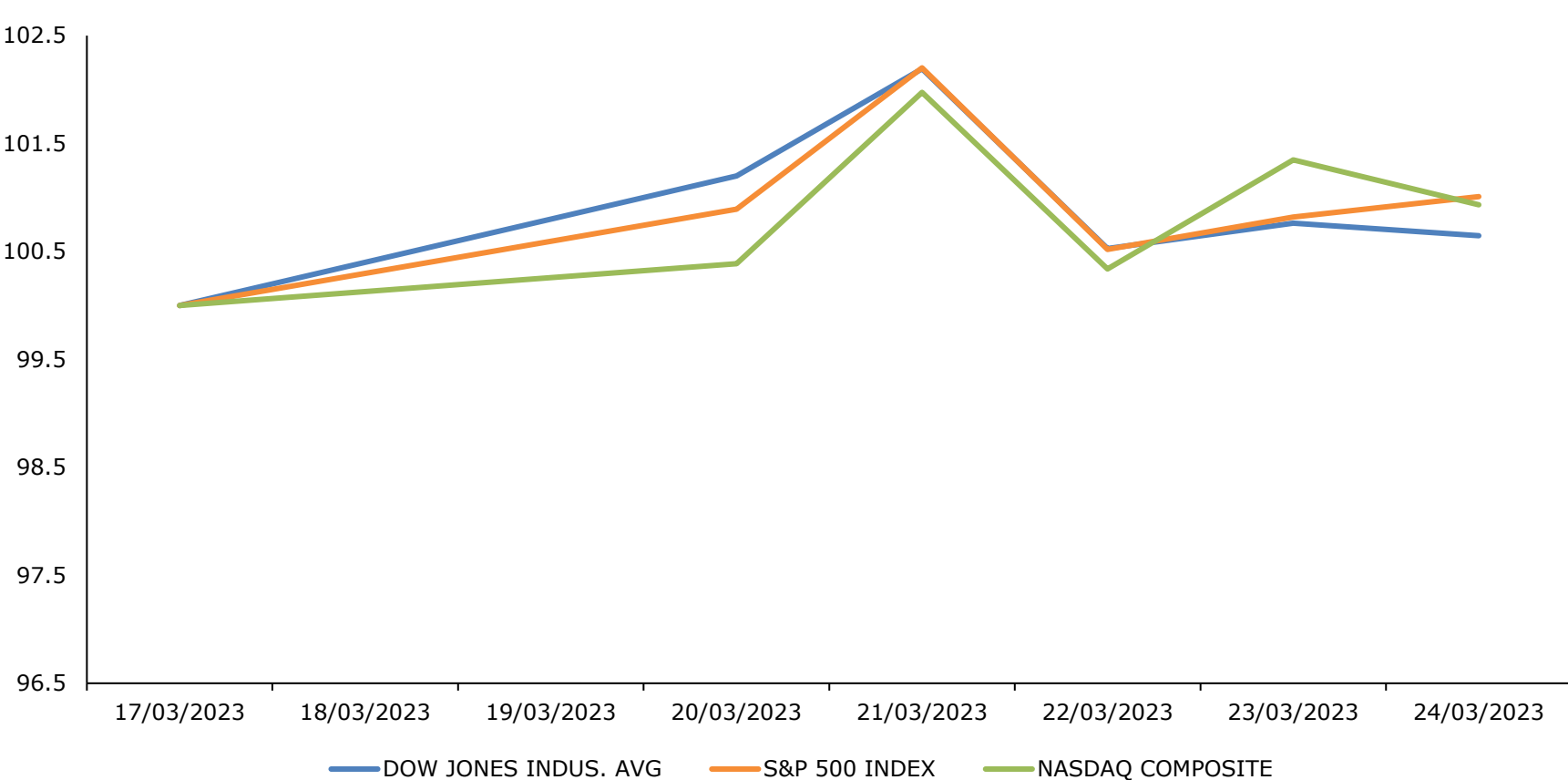
Instrumento	Moneda	Precio	Yield (%)	Duración
Nota 2 años	USD	101.621	3.741	1.860
Nota 3 años	USD	102.992	3.550	2.806
Nota 5 años	USD	102.813	3.373	4.515
Nota 7 años	USD	103.867	3.365	6.120
Nota 10 años	USD	101.250	3.348	8.424
Bono 20 años	USD	101.680	3.751	14.044
Bono 30 años	USD	100.039	3.621	18.421

### Curva Soberana - Estados Unidos



Fuente: Bloomberg

### Trayectoria Índices a 7 Días



Fuente: Bloomberg

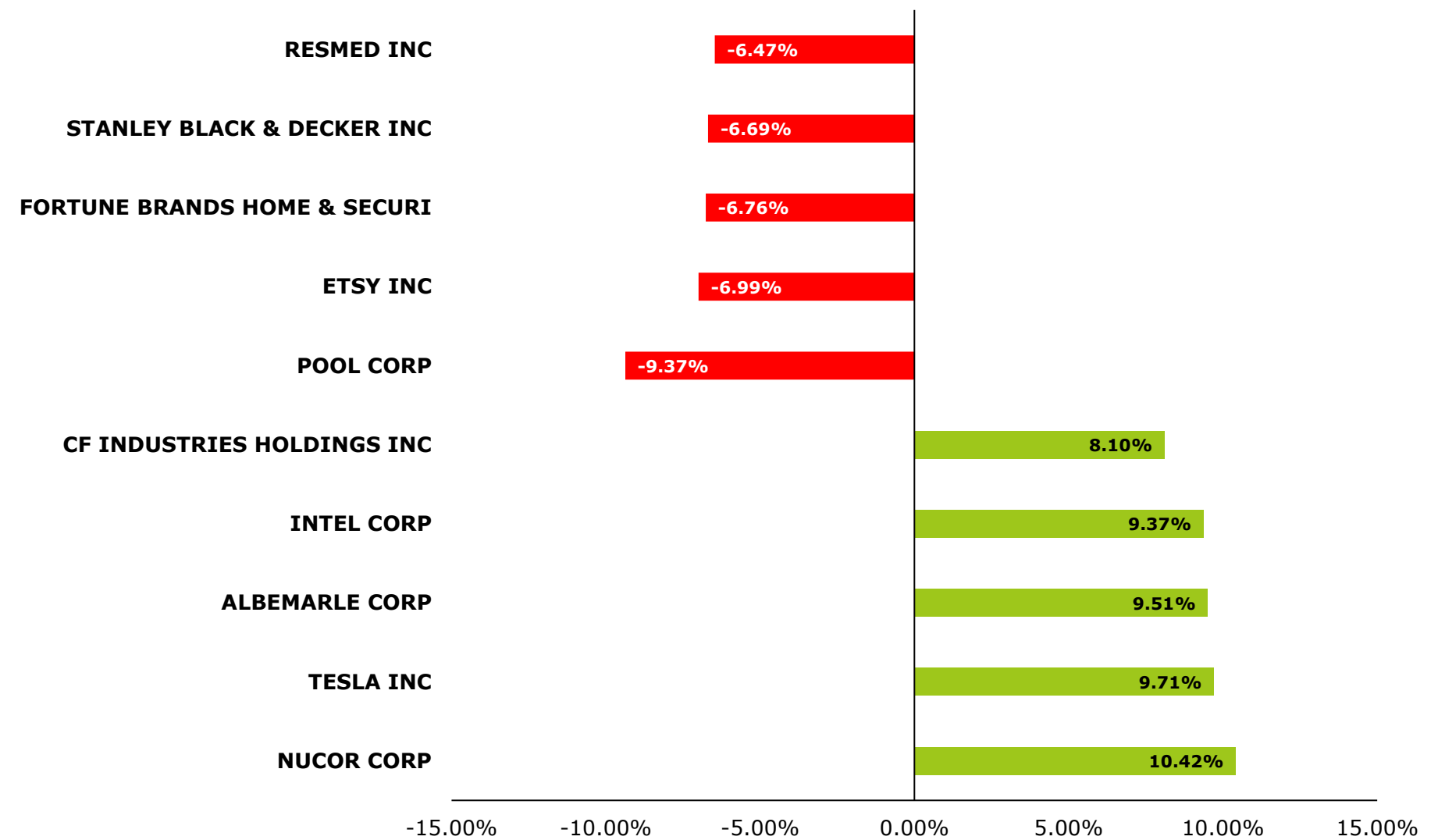
Base: 17/03/2023 =100

### Principales ETF's

Instrumento	Moneda	Precio	1D	5D	YTD
▲ SPDR S&P 500 ETF	USD	394.19	0.26%	1.08%	3.05%
▼ ISHARES MSCI EME	USD	38.61	-0.41%	2.66%	1.86%
▼ ISHARES IBOXX HI	USD	73.595	-0.21%	0.31%	-0.05%
▼ SPDR-FINL SELECT	USD	30.915	-0.31%	-0.21%	-9.64%
▲ VANECK GOLD MINE	USD	31.47	0.51%	2.91%	9.82%
▲ ISHARES RUSSELL	USD	170.92	0.39%	-0.18%	-2.00%
▼ SPDR GOLD SHARES	USD	184.05	-0.91%	0.15%	8.50%
▲ ISHARES 20+ YEAR	USD	106.68	0.26%	-0.16%	7.16%
▼ INVESCO QQQ TRUS	USD	309.65	-0.03%	1.40%	16.24%
▲ ISHARES BIOTECHN	USD	125.46	0.89%	0.77%	-4.48%
▲ SPDR-ENERGY SEL	USD	77.75	0.21%	1.01%	-11.14%
▼ PRO ULTRA VIX ST	USD	5.635	-1.83%	-12.23%	-17.89%

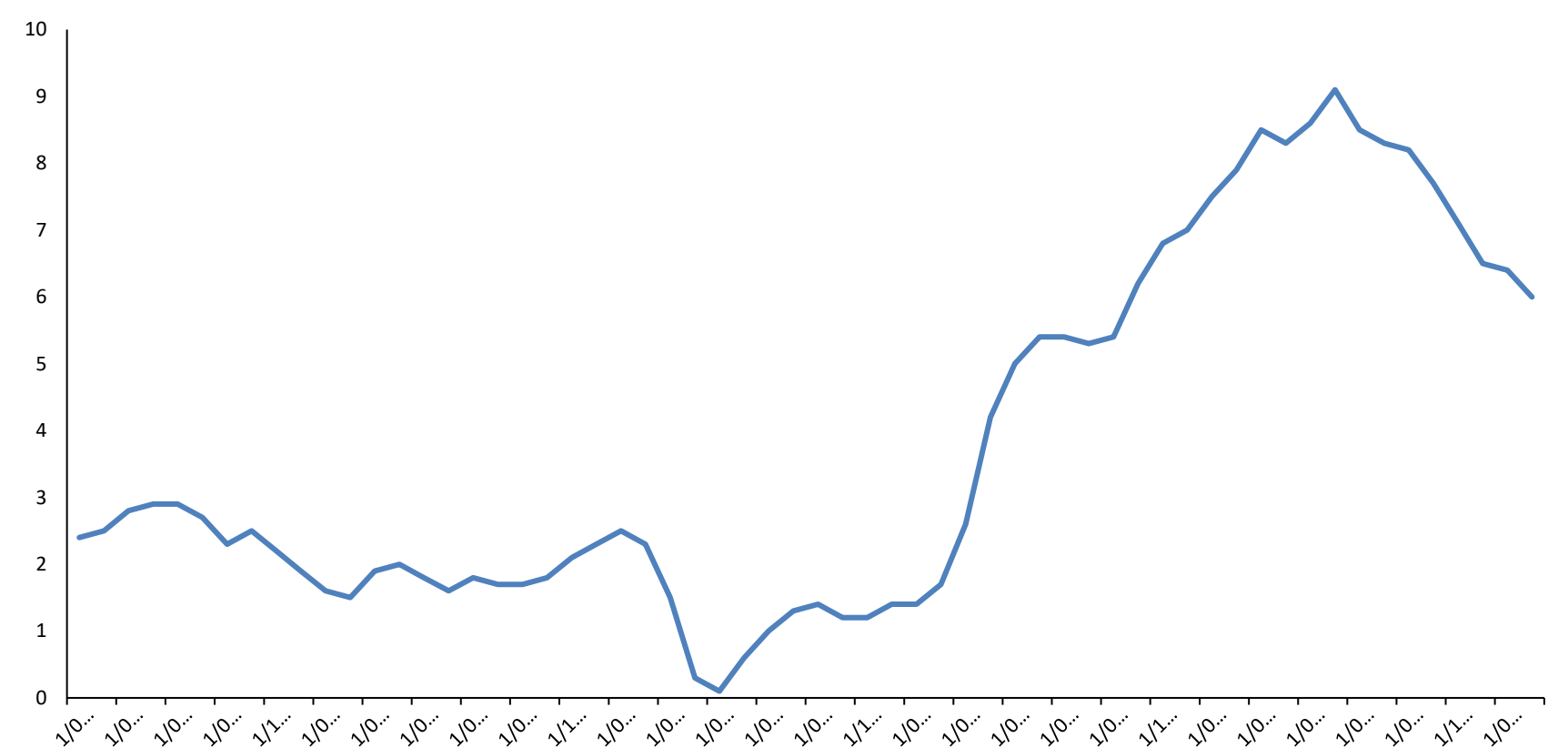
\*Leyenda: Variación 1D: 1 Día; 5D: 5 Días; YTD: Var.% 31/12/21 a la fecha

## Mejores y Peores Rendimientos S&P 500 a 7 Días



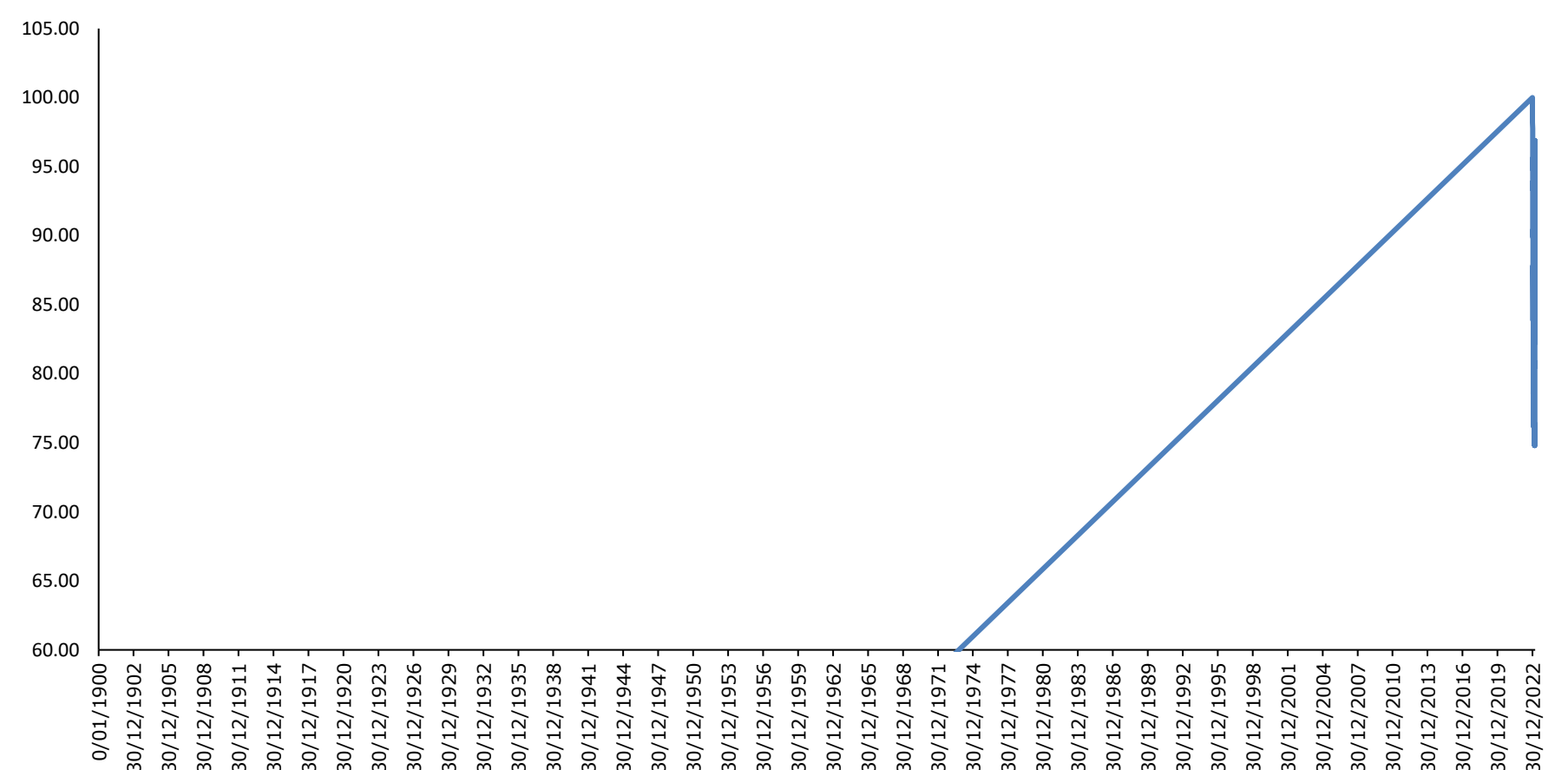
Fuente: Bloomberg

### Tasa de Inflacion % (5 años) - Estados Unidos



Fuente: Bloomberg

### Trayectoria VIX ETF (3 Meses)



Fuente: Bloomberg

Base: 12/27/2022 =100

\*\*Representa la inversa de la percepción al riesgo

Instrumento	Moneda	Precio	1D	5D	YTD
▲ UNITED STATES OI	USD	61.05	0.10%	4.07%	-12.92%
▲ ISHARES MSCI BRA	USD	25.79	2.10%	2.66%	-7.83%
▲ SPDR OIL&GAS EXP	USD	119.43	0.80%	0.31%	-12.13%
▲ SPDR-UTIL SELECT	USD	65.18	2.32%	-0.21%	-7.57%
▲ ISHARES US REAL	USD	79.8	1.36%	2.91%	-5.21%
▼ SPDR S&P BIOTECH	USD	73.67	-0.07%	-0.18%	-11.27%
▲ ISHARES IBOXX IN	USD	109.41	0.25%	0.15%	3.77%
▼ ISHARES JP MORG	USD	85.485	-0.44%	-0.16%	1.05%
▲ REAL EST SEL SEC	USD	35.115	1.43%	1.40%	-4.93%
▼ ISHARES CHINA LA	USD	28.81	-0.48%	0.77%	1.80%
▲ SPDR-CONS STAPLE	USD	72.885	1.58%	1.01%	-2.25%
▲ V/E JR GLD MINER	USD	37.725	0.09%	-12.23%	5.82%

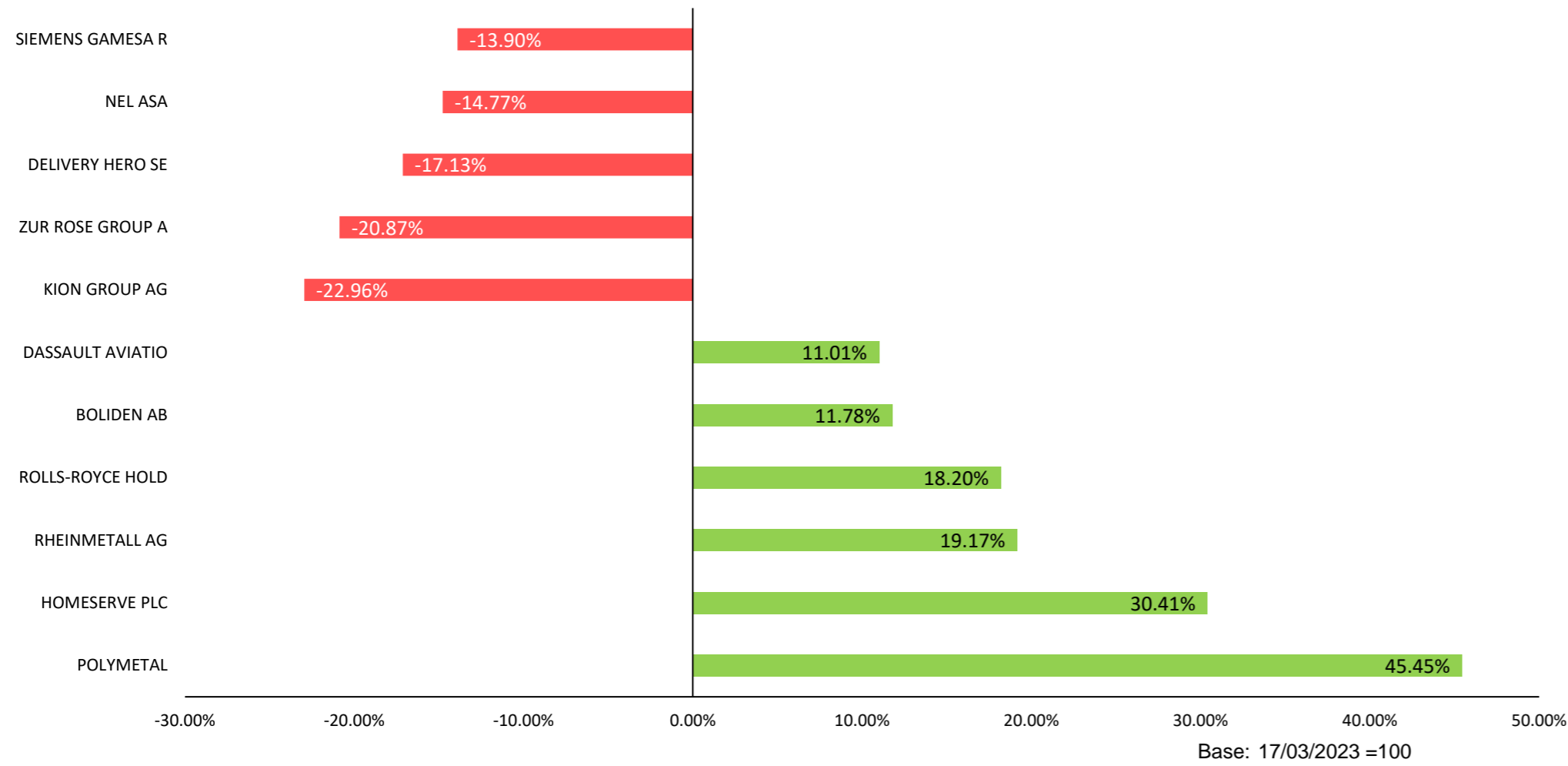
\*Leyenda: Variación 1D: 1 Día; 5D: 5 Días; YTD: Var.% 31/12/21 a la fecha

# EUROPA

## STOXX 600

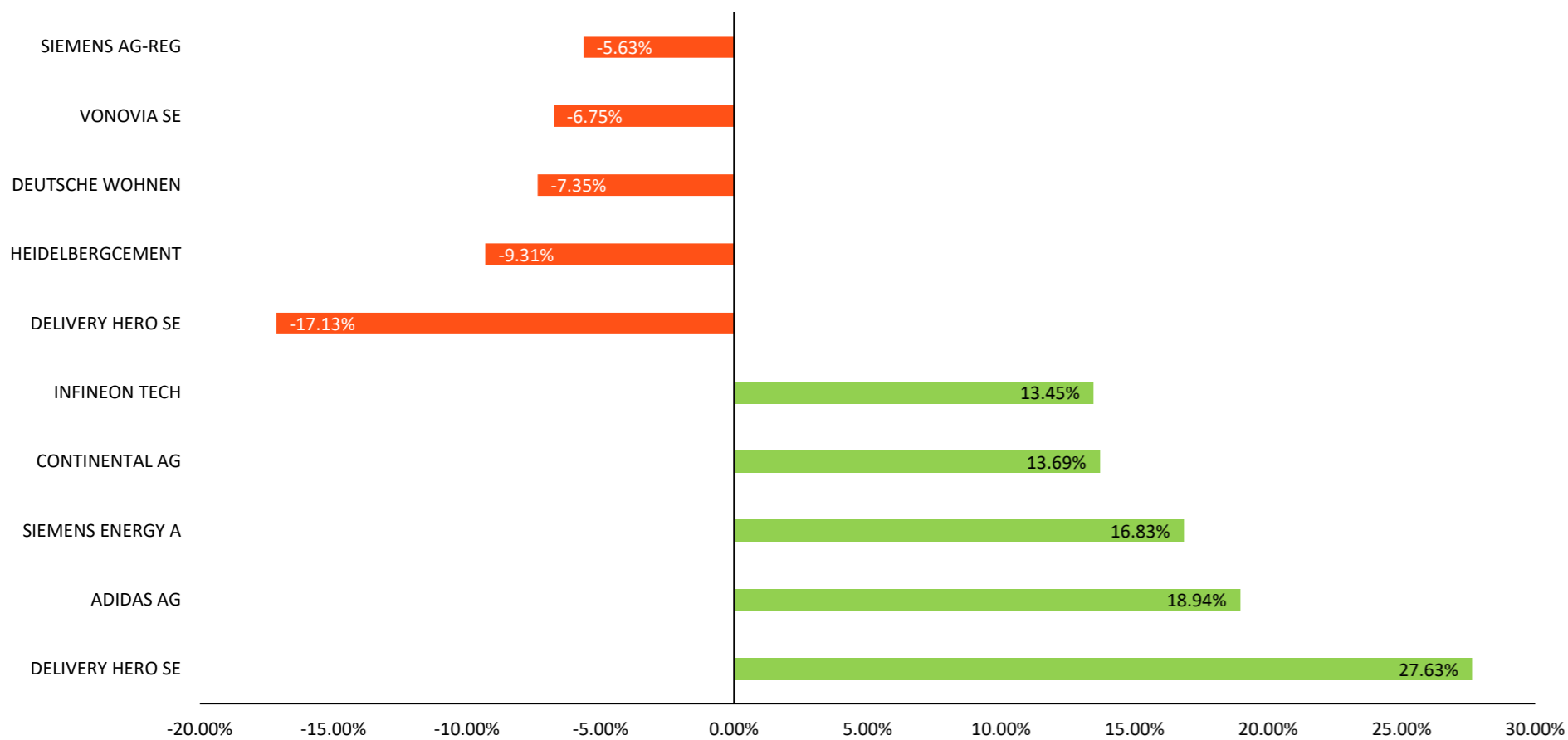
El índice paneuropeo STOXX 600 termina con un rendimiento semanal de +0.87% en moneda local, y rendimiento ajustado en dólares de +1.71%. El lunes, cerró a la alza, ya que la presidenta del Banco Central Europeo aclaró que se tiene planeado aportar a los bancos de la eurozona con préstamos si es necesario. El martes siguió el sentimiento, sin embargo, el indicador ZEW de sentimiento económico para la zona euro bajó 19,7 puntos, por debajo de las previsiones del mercado de 16. Esta fue la primera caída del sentimiento en la zona euro en medio de una mayor incertidumbre sobre las perspectivas económicas provocada por las recientes turbulencias del sistema financiero. El miércoles se mantuvo con rendimientos positivos al cierre, preocupaciones de inestabilidad en los bancos europeos disminuyeron temporalmente y mejoraron las condiciones financieras en el bloque monetario. La semana cerró con rendimientos negativos, debido a la gran venta de acciones bancarias por las preocupaciones de la salud financiera, además de el refugio en el dólar y generando una baja en los rendimientos de los bonos.

Mejores y Peores Rendimientos a 7 Días - STOXX 600



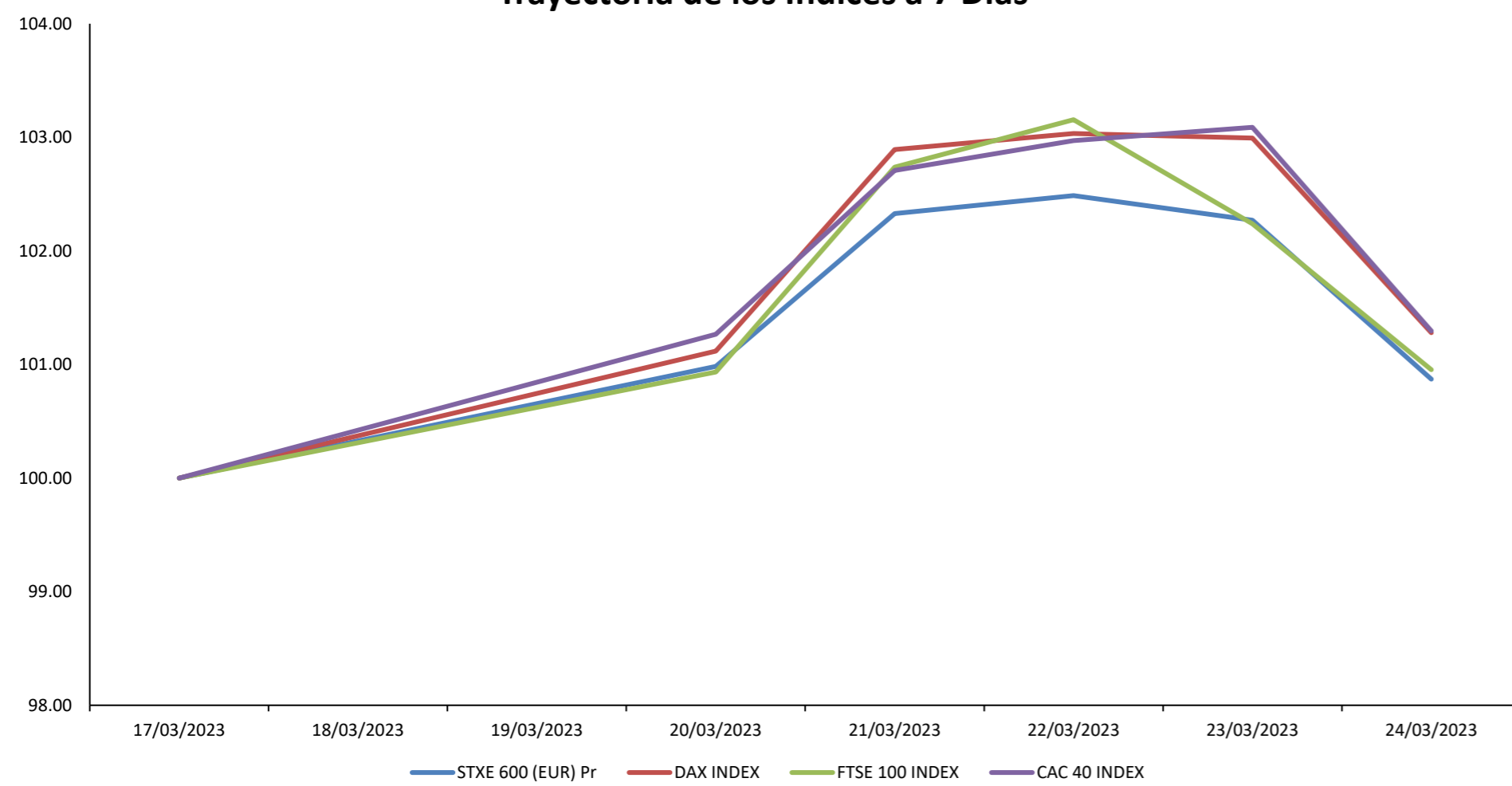
Fuente: Bloomberg

Mejores y Peores Rendimientos a 7 Días - DAX



Fuente: Bloomberg

Trayectoria de los Índices a 7 Días



Fuente: Bloomberg


Base: 17/03/2023 = 100

## Alemania




El índice alemán DAX termina con un rendimiento semanal de +1.28% en moneda local, y rendimiento ajustado en dólares de +2.12%. El lunes, cerró con rendimientos positivos, donde se vio reforzado por los valores mineros y los por valores de seguros, mientras que el sector financiero revertía pérdidas pasadas. Ante la adquisición de Credit Suisse, las acciones de UBS repuntaron 1.3%. La tendencia continuó el miércoles, luego de que la agencia independiente de Scholz dijo que esperan que la expansión se acelere a 1.3% el próximo año incluso con la tasa de interés en aumento. El jueves cambió la tendencia, ante la renovada presión del sector bancario, donde la mayor caída la tuvo el Deutsche Bank con un -1,9%. La semana terminó en terreno negativo, luego de que el Deutsche Bank registrara su caída máxima en tres años y el costo de asegurar su deuda aumentó.

## Reino Unido



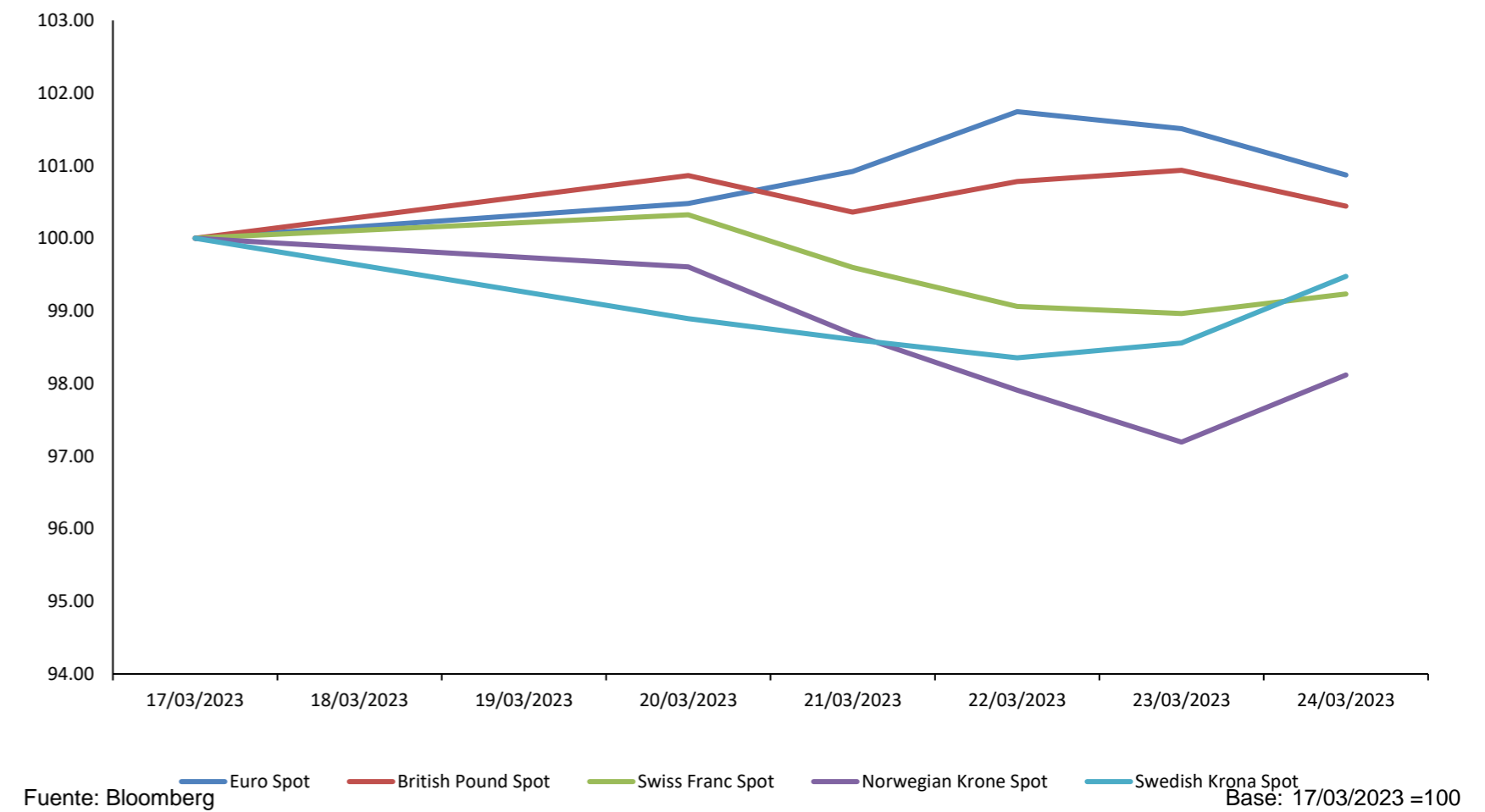
El índice inglés FTSE 100 termina con un rendimiento semanal de +0.95% en moneda local, y rendimiento ajustado en dólares positivo de +1.35%. Inició la semana con ganancias, tras una pérdida semanal de más de 5%, impulsado por el avance de las empresas mineras, concretamente, Anglo American y Antofagasta. La tendencia continuó el martes, ya que se registró el mayor déficit presupuestario de su historia en el mes de febrero, resultado del importante gasto en planes de apoyo a la energía. El miércoles terminó con resultados positivos, pues los inversores dirigieron su impresión de inflación interna más alta de lo esperado y evaluaron su impacto en la política monetaria del Banco de Inglaterra. Sin embargo la tendencia cambió el jueves, donde tuvo resultados negativos, ya que el Banco de Inglaterra siguió los pasos de la Reserva Federal estadounidense y el Banco Nacional Suizo y subió los tipos en 25 pbs ante el temor a un contagio bancario. Culminó la semana con rendimientos negativos.

## Francia



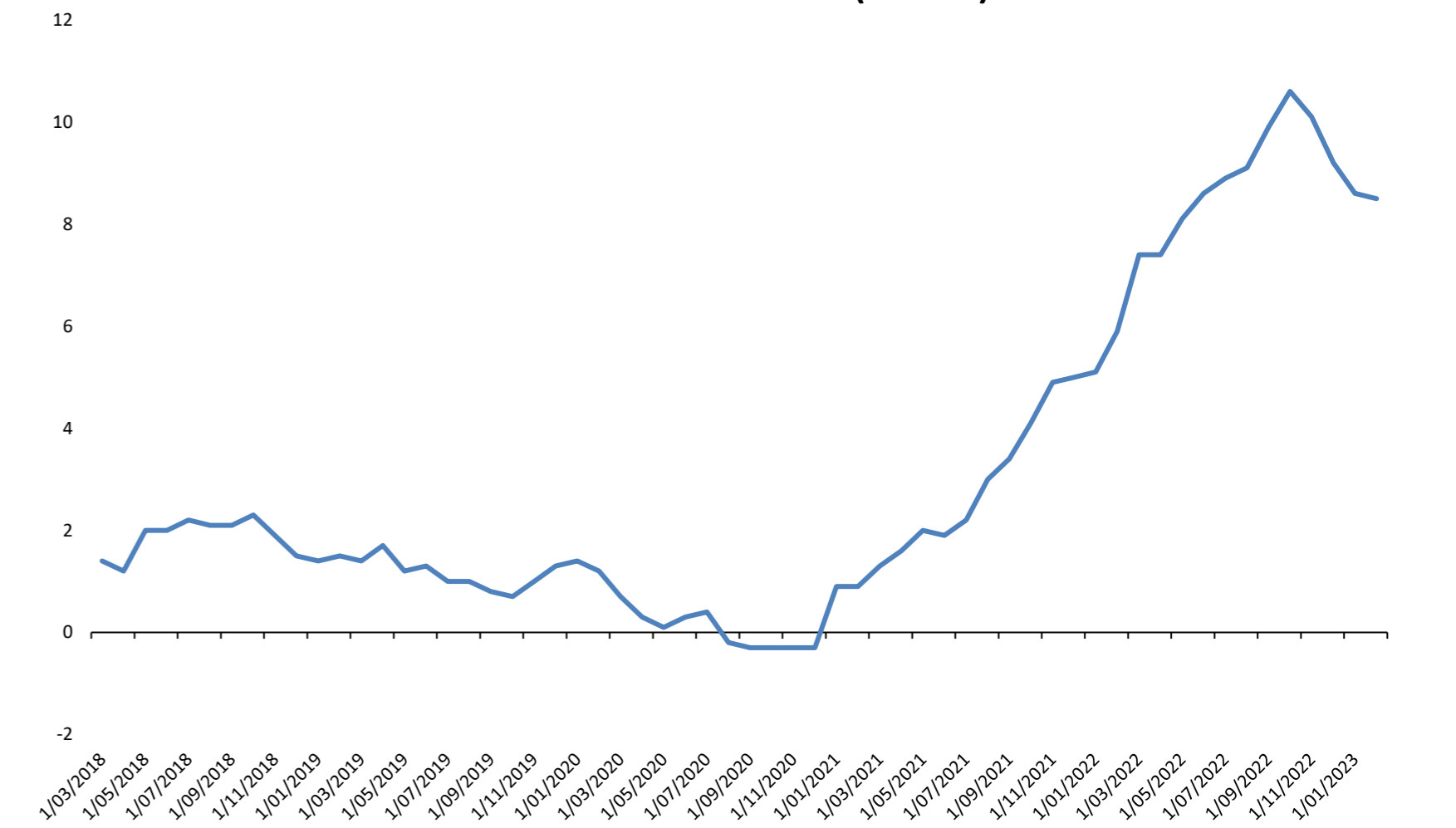
El índice francés CAC 40 termina con un rendimiento semanal de +1.30% en moneda local, y rendimiento ajustado en dólares de +2.13%. Su semana inició en términos positivos, en un contexto donde inversores están evaluando los amplios esfuerzos para apuntalar el sistema bancario mundial. La tendencia continuó el martes, donde el presidente Emmanuel Macron se dirigió a la nación para esbozar planes después de que su administración sobreviviera a una moción de censura en el parlamento. El miércoles cerró al alza, ante las expectativas de que la Reserva Federal suavizará su postura política debido a la crisis bancaria en curso. La semana terminó con rendimientos negativos, debido a las protestas por las reformas de las pensiones del presidente Emmanuel Macron las cuales se tornaron violentas.

Trayectoria Divisas a 7 Días



Fuente: Bloomberg

Tasa de Inflación BCE (5 Años)



Fuente: Bloomberg

Base: 17/03/2023 = 100

Coordinador Laboratorio de Mercado de Capitales: Ms Javier Penny  
 Apoyo: Nadia Contreras, Fedele Calle, Mariafe Urrutia, Nikolas Díaz  
 email: pulsobursatil@ulima.edu.pe  
 facebook: www.facebook.com/pulsobursatil.ul

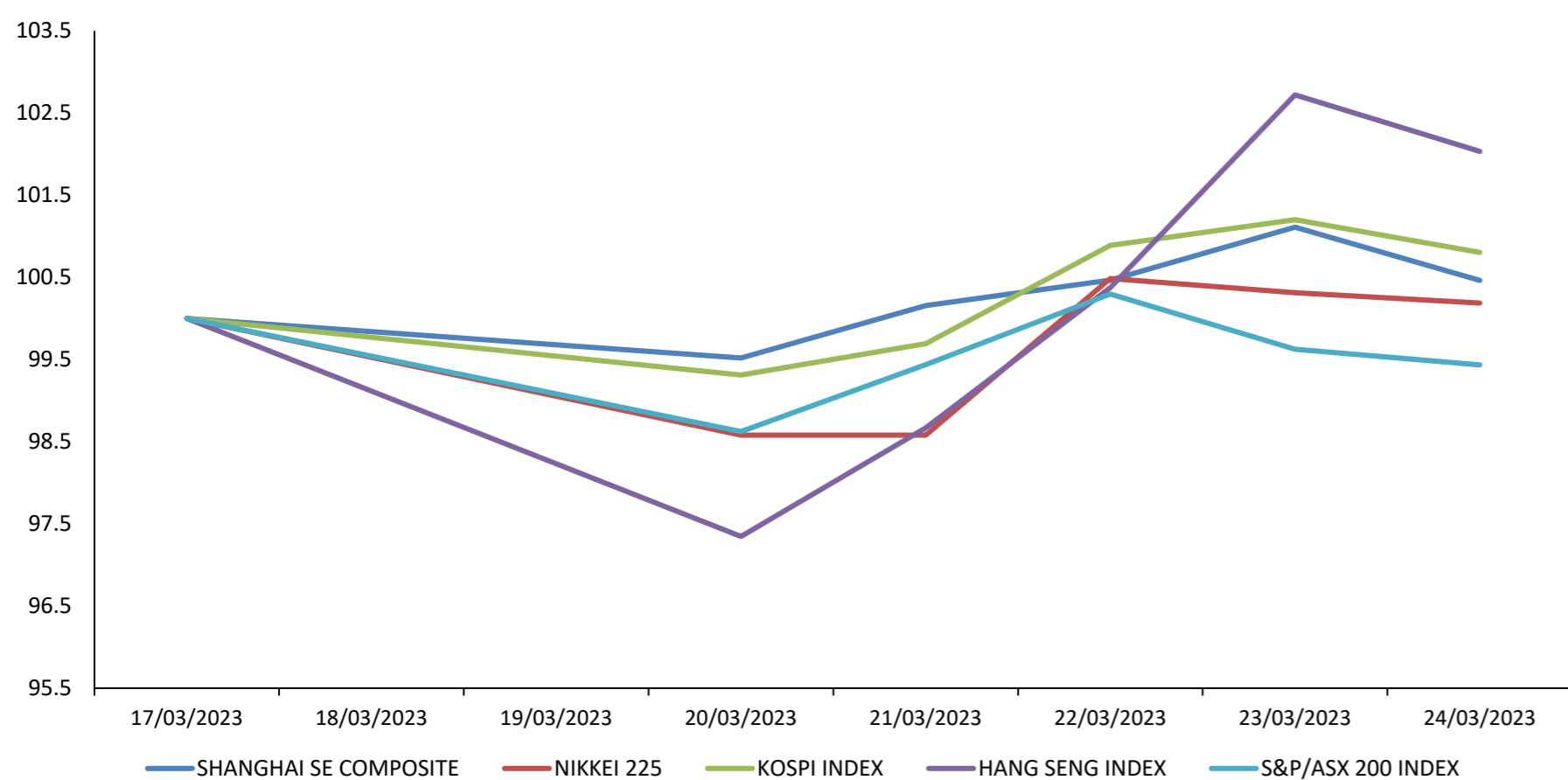
# ASIA - PACÍFICO

## China



El mercado bursátil chino termina con rendimiento semanal de +1.72% en moneda local, y rendimiento ajustado en dólares de +1.99%. Su semana inició con rendimientos negativos, después de que el Banco Popular de China anunciara un recorte de reservas obligatorias. El martes, el mercado cambió de tendencia, debido a la relajación de las preocupaciones sobre la crisis bancaria mundial y las crecientes expectativas de una política más cautelosa por parte de la Reserva Federal. La semana siguió con ganancias, dado a que se esperaba que las turbulencias en el sector financiero ya hayan cesado y a que el yuan superó los 6.83 por dólar, pero se vio presionado después de que el Banco Popular de China anunciara perspectivas de mayor liquidez.

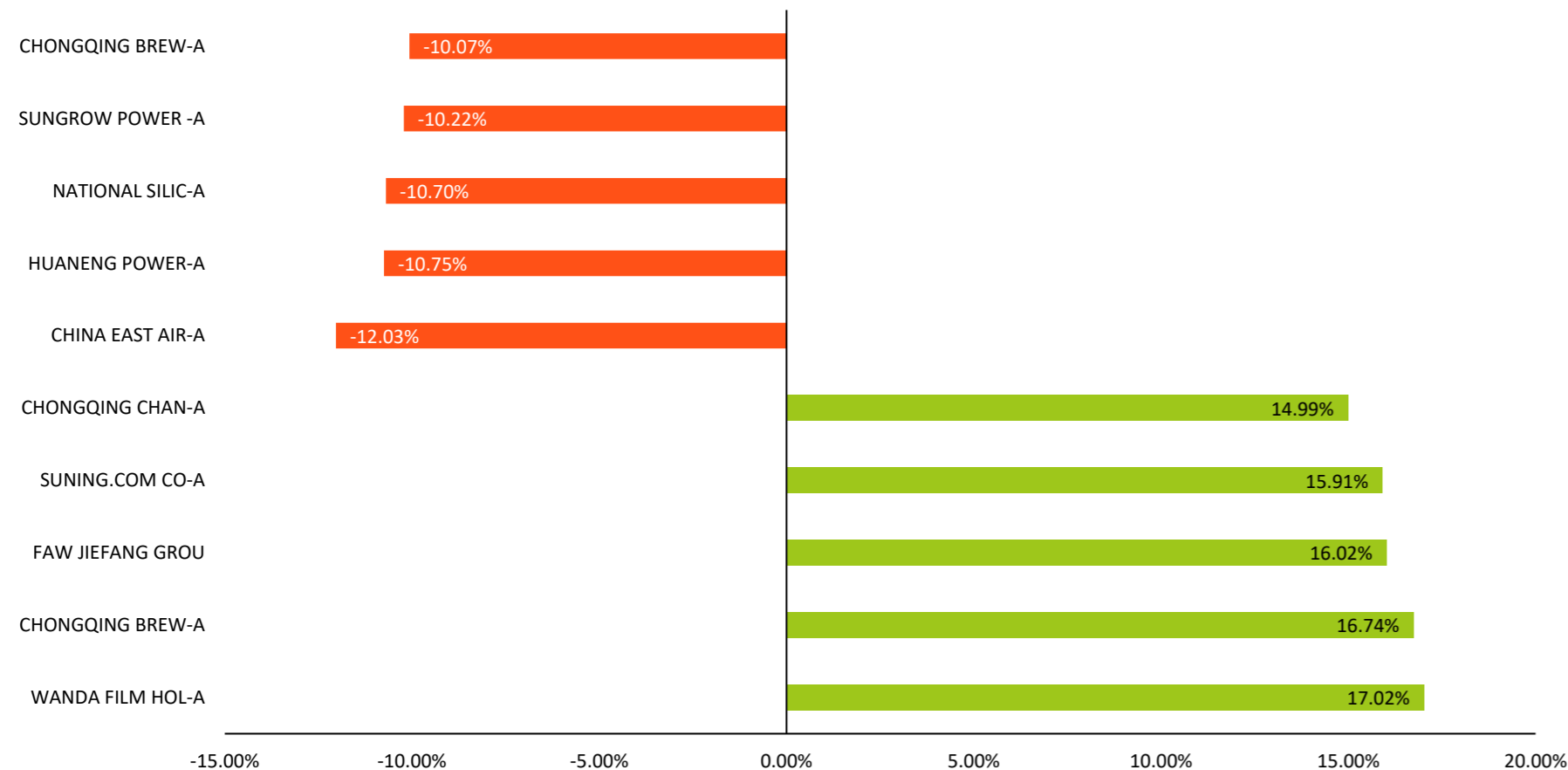
### Trayectoria Índices a 7 Días



Fuente: Bloomberg

Base: 17/03/2023 = 100

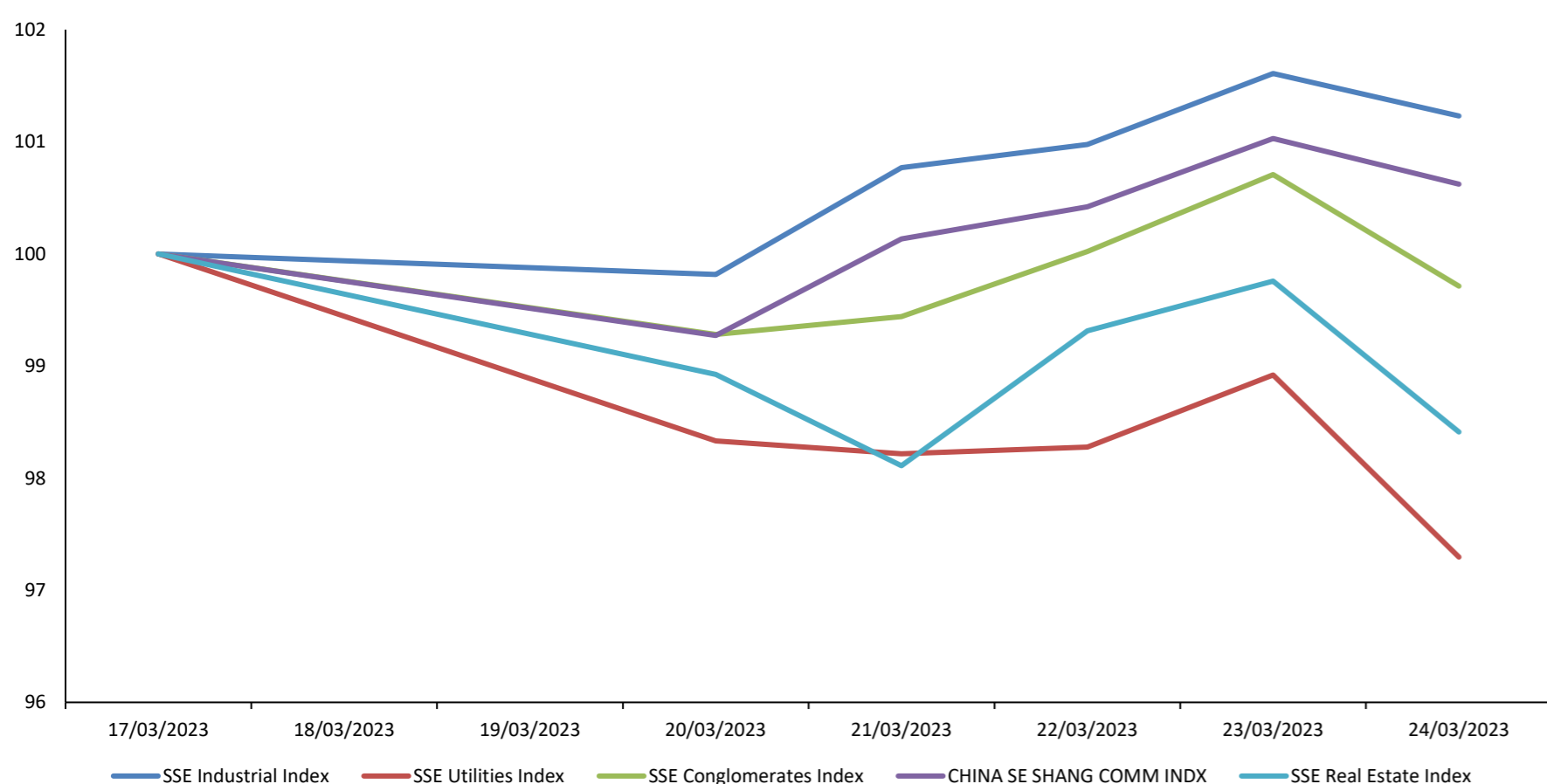
### Mejores y Peores Rendimientos a 7 Días - CSI 300



Fuente: Bloomberg


Base: 17/03/2023 = 100

### Shanghai Composite Sectorial a 7 Días




Fuente: Bloomberg

Base: 17/03/2023 = 100



## Hong Kong

El mercado bursátil de Hong Kong termina con rendimiento semanal de +2.03% en moneda local, y rendimiento ajustado en dólares de +2.03%. La semana inició a la baja, debido principalmente por el sector financiero que cayó por la cancelación completa de valor de los bonos de Credit Suisse. El resto de la semana se mantuvo con ganancias debido a los siguientes puntos: el banco central mantuvo sus tipos de interés en su reunión de marzo; los comentarios de la Secretaria del Tesoro de Estados Unidos, sobre que el gobierno está dispuesto a proteger los depositantes en los prestamistas más pequeños y, finalmente, a las ganancias de los valores tecnológicos, de consumo y financieros.



## Japón

El mercado bursátil japonés termina con rendimiento semanal de +1.39% en moneda local, y rendimiento ajustado en dólares de +2.58%. El lunes cerró con pérdidas en un contexto donde el ministro japonés Shunichi Suzuki dijo hoy que el país vigila con "precaución" las tendencias en el mercado financiero luego de que los tres principales bancos nipones cayeran. El martes se estima que continuaron las pérdidas debido a que la bolsa estuvo cerrada por el Día del Equinoccio Vernal. El miércoles cambió el sentimiento del mercado, impulsado por el sector financiero. Sin embargo, el día jueves cambió nuevamente de tendencia debido a que el informe trimestral Tankan del Banco Central, indicó que las condiciones empresariales eran malas.



## Corea del Sur

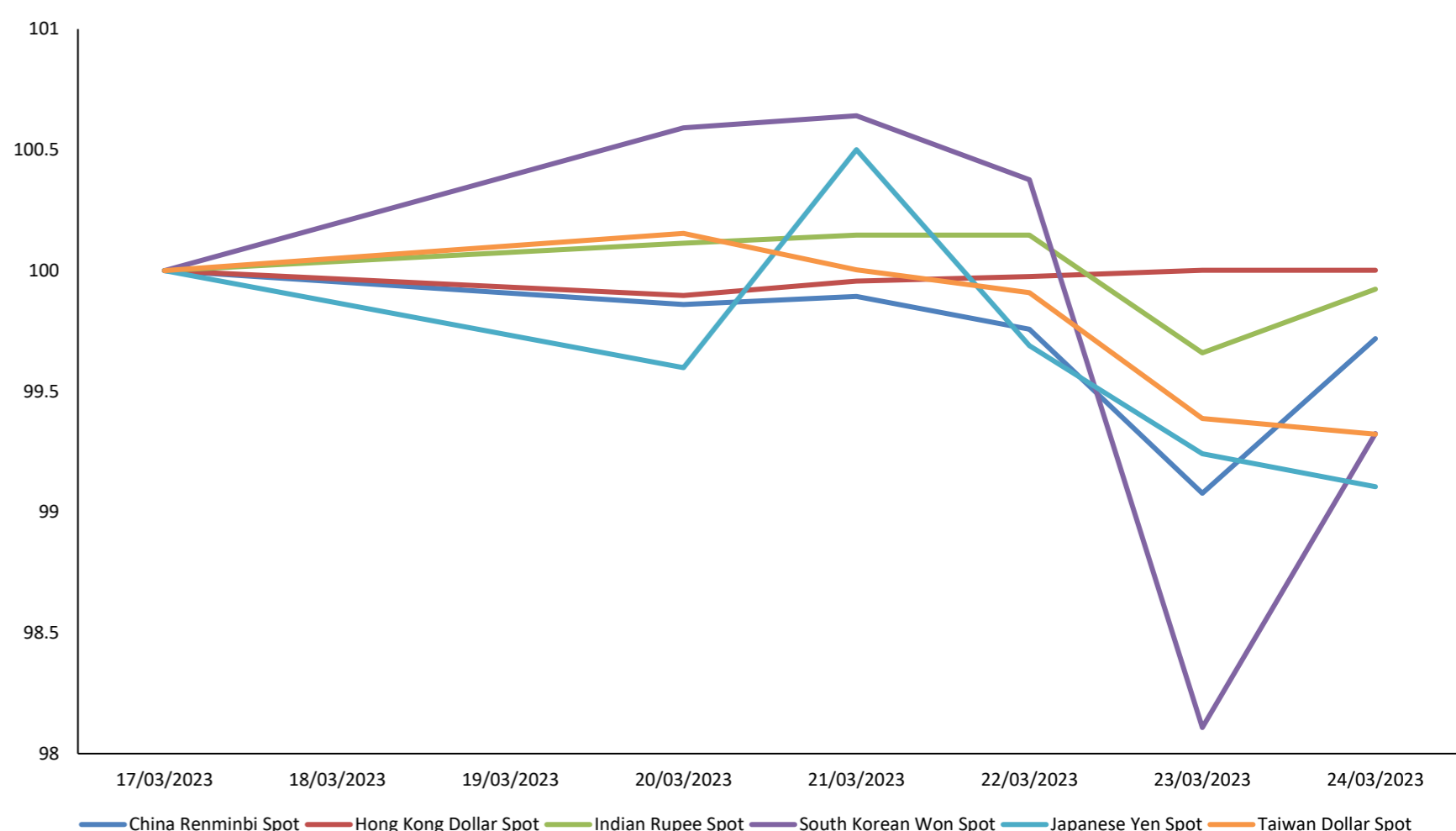
El mercado bursátil surcoreano termina con rendimiento semanal de +0.80% en moneda local, y rendimiento ajustado en dólares de +1.61%. La semana partió a la baja, ya que los inversores actuaron con cautela a pesar de un apresurado acuerdo de adquisición por parte de la UBS. El martes, el mercado terminó con ganancias puesto que el gobierno anunció que restablecerá el estatus comercial preferencial con Japón. El miércoles los precios de producción aumentaron un 4.8%, lo que benefició al cierre de la sesión. Finalmente, el jueves se siguió con la tenencia, debido a que Japón puso fin a las restricciones de las exportaciones de chips a Corea del Sur.



## Australia

El mercado bursátil australiano termina con rendimiento semanal de -0.57% en moneda local, y rendimiento ajustado en dólares de -1.44%. La semana inició con pérdidas, impulsado por la aversión al riesgo por parte de los inversores que evalúan la salud del sistema financiero. El día martes, cambió la tendencia puesto que los inversores se mostraron esperanzados de que se contengan las turbulencias bancarias mundiales. El resto de la semana siguió con ganancias, mayormente impulsado por que se estima que el Banco de la Reserva de Australia haga una pausa en su endurecimiento de su tasa.

### Trayectoria de Divisas a 7 Días



Fuente: Bloomberg

Base: 17/03/2023 = 100

### Otros Índices

Instrumento	Precio	1D	5D	YTD
▼ BBG AP BANKS INDEX	163.1	-1.16%	0.23%	-2.18%
▼ BBG AP AUTO MANUFACTURER	238.79	-0.23%	1.89%	1.95%
▼ BBG AP AUTO PTS & EQUIP	270.77	-0.87%	2.82%	5.95%
▲ MSCI EM ASIA/FINANCIALS	-	-	-	-
▲ MSCI EM exASIA/FIN NR	-	-	-	-
▲ MSCI EM ASIA/FIN NR	-	-	-	-
▲ MSCI EM ASIA/MATERIALS	-	-	-	-
▲ MSCI EM ASIA/UTILITIES	-	-	-	-
▲ MSCI EM ASIA/HEALTH CARE	-	-	-	-
▲ MSCI EM ASIA/ENERGY	-	-	-	-
▲ MSCI EM ASIA/CONSUM DISC	-	-	-	-
▲ MSCI EM ASIA/CONSUM STAP	-	-	-	-
▲ MSCI EM ASIA/INFO TECH	-	-	-	-

Fuente: Bloomberg

Coordinador Laboratorio de Mercado de Capitales: Ms Javier Penny  
 Apoyo: Nadia Contreras, Fedele Calle, Mariafe Urrutia, Nikolas Díaz  
 email: pulsobursatil@ulima.edu.pe  
 facebook: www.facebook.com/pulsobursatil.ul.



## GOBIERNO NACIONAL DECLARA INTERÉS EL PROCESO DE INTERÉS NACIONAL



### América Latina

Fecha Hora	Evento	Periodo	Encues(M)	Efectivo	Anterior	País/región
03/30/23 14:00	Tipo int a un día	Mar-30	11.25%	--	11.00%	México
03/30/23 13:00	Tipo de interés a un día	Mar-30	13.00%	--	12.75%	Colombia
03/24/23 07:00	IBGE inflación IPCA-15 MoM	Mar	0.67%	0.69%	0.76%	Brasil
03/29/23 14:00	Índice actividad económica MoM	Jan	--	--	-1.00%	Argentina
03/30/23 07:00	Tasa de desempleo	Feb	8.20%	--	0.08	Chile
03/30/23 07:00	Producción industrial YoY	Jan	0.60%	--	-0.01	Brasil
03/29/23	Tipo de interés benchmark	Mar-29	9.00%	--	8.8%	Kenia
03/29/23	Tasa de interés principal	Mar-29	--	--	--	Guatemala
03/31/23 07:00	Producción de cobre	Feb	--	--	435939	Chile
03/30/23 06:00	FGV inflación IGPM MoM	Mar	0.25%	--	-0.06%	Brasil
03/31/23 07:00	Tasa de desempleo NSA	Feb	3.07%	--	3.00%	México
03/30/23 07:00	Producción industrial MoM	Jan	-0.10%	--	0.00%	Brasil



### Estados Unidos

Fecha Hora	Evento	Periodo	Encues(M)	Efectivo	Anterior	País/región
03/30/23 07:30	Peticiones iniciales de desempleo	Mar-25	195k	--	191k	Estados Unidos
03/30/23 07:30	PIB anualizado QoQ	4Q T	2.70%	--	2.70%	Estados Unidos
03/31/23 09:00	Percepción de la U. de Michigan	Mar F	63.40	--	63.40	Estados Unidos
03/28/23 09:00	Confianza del consumidor del consejo de c	Mar	101.0	--	102.9	Estados Unidos
03/24/23 07:30	Órdenes bienes duraderos	Feb P	0.20%	-1.00%	-4.5%	Estados Unidos
03/29/23 06:00	Solicitudes de hipoteca MBA	Mar-24	--	--	3.0%	Estados Unidos
03/24/23 08:45	PMI de fabricación EE. UU. S&P Global	Mar P	47.00	49.3	47.30	Estados Unidos
03/31/23 07:30	Gasto personal	Feb	0.30%	--	1.8%	Estados Unidos
03/31/23 07:30	Ingresos personales	Feb	0.30%	--	0.60%	Estados Unidos
03/31/23 08:45	PMI Chicago MNI	Mar	43.60	--	43.60	Estados Unidos
03/28/23 07:30	Inventarios al por mayor MoM	Feb P	--	--	-0.40%	Estados Unidos
03/30/23 07:30	Índice de precios PIB	4Q T	3.90%	--	3.90%	Estados Unidos



### Europa

Fecha Hora	Evento	Periodo	Encues(M)	Efectivo	Anterior	País/región
03/27/23 03:00	Situación empresarial IFO	Mar	91.00	--	91.10	Alemania
03/24/23 03:15	S&P Global France Manufacturing PMI	Mar P	48.00	47.70	47.40	Francia
03/28/23 03:00	Confianza de fabricación	Mar	103.00	--	102.80	Italia
03/30/23 02:00	IPC YoY	Mar P	4.00%	--	6.00%	España
03/31/23 05:00	IPC UE armonizado YoY	Mar P	--	--	8.60%	Portugal
03/30/23 23:30	IPC YoY	Mar P	--	--	8.00%	Países Bajos
03/31/23 01:45	IPC YoY	Mar P	5.50%	--	6.30%	Francia
03/31/23 04:00	IPC UE armonizado YoY	Mar P	8.90%	--	9.80%	Italia
03/30/23 02:00	IPC UE armonizado YoY	Mar P	4.00%	--	6.00%	España
03/30/23 07:00	IPC YoY	Mar P	7.30%	--	8.70%	Alemania
03/30/23 05:00	IPC UE armonizado YoY	Mar P	--	--	8.10%	Irlanda
03/31/23 03:30	IPC YoY	Mar	--	--	9.30%	Eslovenia



### Asia

Fecha Hora	Evento	Periodo	Encues(M)	Efectivo	Anterior	País/región
03/30/23 18:50	Producción industrial MoM	Feb P	2.70%	--	-5.30%	Japón
03/30/23 18:30	Desempleo	Feb	2.40%	--	2.40%	Japón
03/29/23 02:00	BoT Tasa de interés benchmark	Mar-29	1.75%	--	1.50%	Tailandia
03/31/23 03:30	Valor de ventas al por menor YoY	Feb	--	--	7.00%	Hong Kong
03/30/23 20:30	PMI de fabricación	Mar	51.80	--	52.60	China
03/31/23 19:00	Exportaciones YoY	Mar	-13.20%	--	-7.50%	Corea del Sur
03/30/23-03/31/23	BoP Balanza por cuenta corriente	4Q F	--	--	-1786.4m	Kazajstán
03/30/23 18:30	IPC Tokio exc alim fres sa-YoY	Mar	3.10%	--	3.30%	Japón
03/30/23 19:30	S&P Global Taiwan PMI Mfg	Mar	--	--	49.00	Taiwán
03/28/23-03/29/23	IPC YoY	Mar	4.00%	--	4.31%	Vietnam
03/31/23 02:00	BoP Balanza por cuenta corriente	Feb	\$890m	--	-\$2002m	Tailandia
03/30/23 18:30	Ratio trabajo-candidato	Feb	1.36	--	1.35	Japón

Coordinador Laboratorio de Mercado de Capitales: Ms Javier Penny  
 Apoyo: Nadia Contreras, Fedele Calle, Mariafe Urrutia, Nikolas Díaz  
 email: pulsobursatil@ulima.edu.pe  
 facebook: www.facebook.com/pulsobursatil.ul



El Poder Ejecutivo declaró de interés nacional el proceso de adhesión del Perú a la Organización para la Cooperación y el Desarrollo Económicos (OCDE).

Para ver el comentario económico en Gestión, clic [aquí](#).

## REFORMA DE PENSIONES EN PERÚ: LA PROPUESTA DE LA COMISIÓN DE TRABAJO QUE SE VERÁ MAÑANA



Otra vez, la discusión sobre una reforma de pensiones en Perú vuelve a la agenda. Las AFP presentaron en febrero su propuesta y ahora la Comisión de Trabajo del Congreso de la República pondrá a debate, este viernes 24 de marzo, la aprobación del predictamen de la ley Marco de Creación del Sistema Integrado Único de Pensiones. Todavía está pendiente la iniciativa anunciada por el Ministerio de Economía y Finanzas (MEF).

Para ver el reporte de la Conferencia, clic [aquí](#).

## CONGO ESTÁ CERCA DE DESPLAZAR AL PERÚ COMO EL SEGUNDO MAYOR PRODUCTOR MUNDIAL DE COBRE



Perú estaría muy cerca de perder su valiosa posición como el segundo mayor productor mundial de cobre, puesto que viene ocupando sostenidamente desde el 2009 y que lo coloca en boca de todos los grandes inversionistas mineros.

Para ver el programa de esta noticia, clic [aquí](#).