

**FACULTAD DE CIENCIAS EMPRESARIALES Y ECONÓMICAS  
CARRERA DE ECONOMÍA**



**LABORATORIO DE MERCADO DE CAPITALLES**

# **PULSO SEMANAL**

**DEL 15 DE ABRIL AL 19 DE ABRIL 2024**

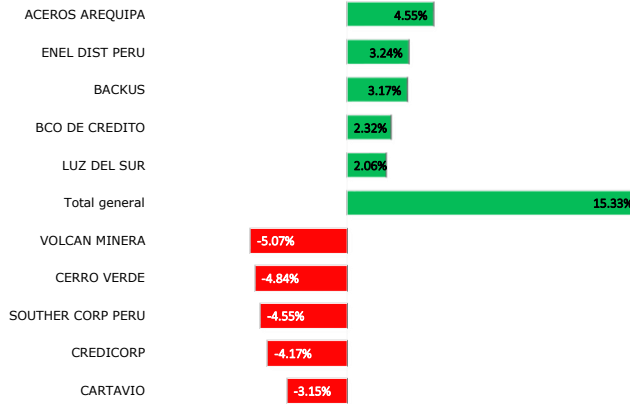
**Coordinador Laboratorio de Mercado de Capitales:** Javier Penny  
**Apoyo:** Alfonso Ramirez, Luis Muedas, Leonardo Román y Kiara Gallo  
**Correo:** [pulsobursatil@ulima.edu.pe](mailto:pulsobursatil@ulima.edu.pe)  
**Teléfono:** 4376767  
**Anexos:** 35340

El contenido pertenece  
a la Universidad de Lima,  
el cual debe utilizarse  
con mención a la fuente.



El índice de la Bolsa de Valores de Lima cerró la semana con un rendimiento acumulado de +0.03% y un rendimiento ajustado a dólares de +0.63%. Entre las noticias más importantes está que FMI reduce su proyección a 2.5% para 2024. Por otro lado, el Gobierno no observará ley para disponer de hasta 4 UIT de los fondos pensionarios.

**Mejores y peores rendimientos semanales**



Fuente: Refinitiv

**ECONOMÍA PERUANA: FMI REDUCE SU PROYECCIÓN A 2.5% PARA 2024**

El Ministerio de Economía y Finanzas (MEF) y el Banco Central de Reservas del Perú (BCRP) proyectan que la economía peruana crecería 3% este año, después de que en el 2023 el país entrara en recesión (-0.6%). Hasta ahora, ambas entidades oficiales son las más optimistas para el 2024. Otros organismos e instituciones nacionales e internacionales tienen proyecciones positivas, pero no llegan a ese nivel.



Para ver el comentario económico en Gestión, clic [aquí](#).




**EL MEF TIENE QUE ASUMIR EL LIDERAZGO PARA REACTIVAR LA ECONOMÍA.**

En su primera entrevista en medios tras asumir como presidente del Consejo Directivo de ComexPerú, Alonso Rey, da una mirada sobre la economía peruana, el rol del Ministerio de Economía y Finanzas (MEF) y la inestabilidad política en el país.

Para ver el comentario económico en Gestión, clic [aquí](#).

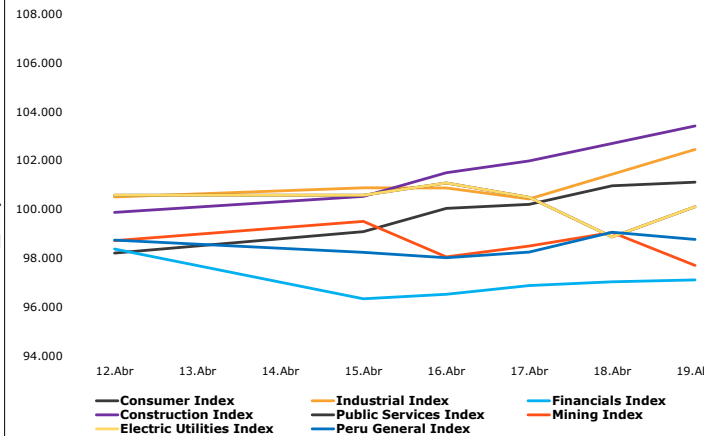
**RETIRO DE AFP: GOBIERNO NO OBSERVARÁ LEY PARA DISPONER DE HASTA 4 UIT DE LOS FONDOS PENSIONARIOS.**

El ministro de Economía y Finanzas, José Arista, informó que el Ejecutivo no observará la autógrafo de la Ley para el retiro de las AFP que aprobó el Congreso, lo que posibilita que todos los afiliados al sistema privado de pensiones (SPP) puedan retirar, de forma voluntaria, hasta cuatro unidades impositivas tributarias (UIT) de sus fondos pensionarios.



Para ver el reporte de la Conferencia, clic [aquí](#).

**S&P BVL sectorial semanal**



Fuente: Refinitiv

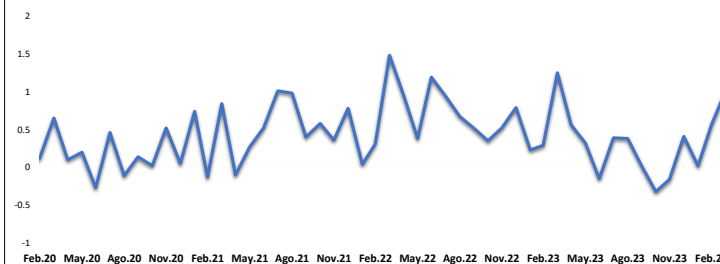
**MEF PLANTEA RESTRICCIONES A RETIROS DE CTS, ¿FUNCIONARÁN?**

La comisión de Economía del Congreso de la República aprobó autorizar a los trabajadores dependientes el retiro del 100% de la Compensación por Tiempo de Servicio (CTS) para superar la inflación y recesión del país.



Para ver el reporte de la Conferencia, clic [aquí](#).

**Tasa de Inflación (5 Años)**



Fuente: Refinitiv



## CHILE

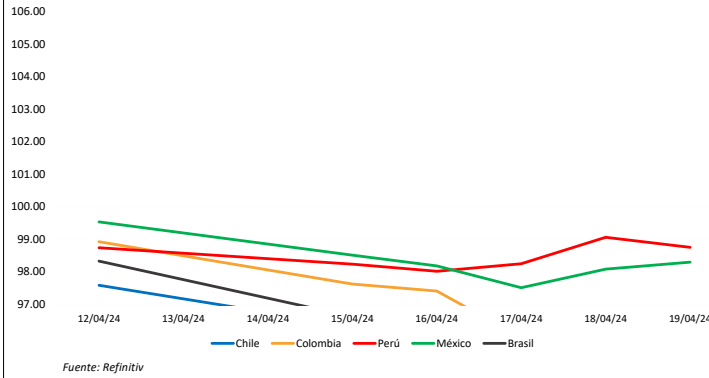
El principal índice chileno IPSA cerró la semana con un rendimiento acumulado de -3.02% y un rendimiento ajustado a dólares de -1.74%. Entre las noticias más significativas se encuentran que Banco Central evaluó una baja de 100 pb en tasa clave, pero optó por 75 pb considerando factores “tácticos”, además expectativas económicas del sector empresarial siguieron de capa caída en marzo.



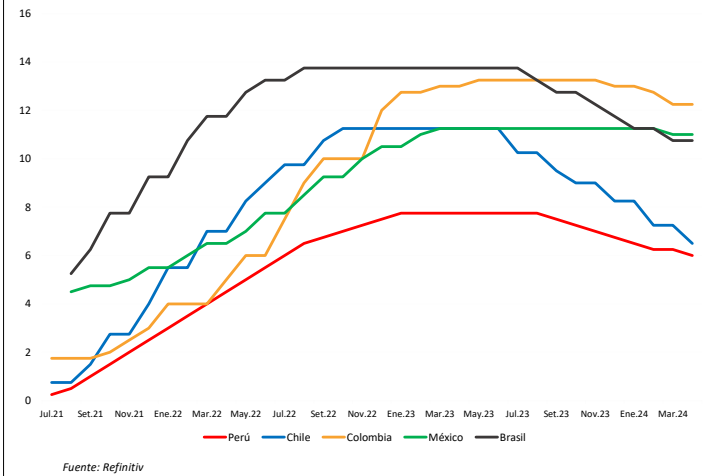
## MÉXICO

El principal índice mexicano IPC Mexbol cerró la semana con un rendimiento acumulado de -1.24% y un rendimiento ajustado a dólares de -3.80%. Entre las noticias más destacables se encuentra que FMI baja pronóstico de crecimiento a 2.4% para 2024 y exportaciones de petróleo crudo mexicano a EU tocan mínimo histórico

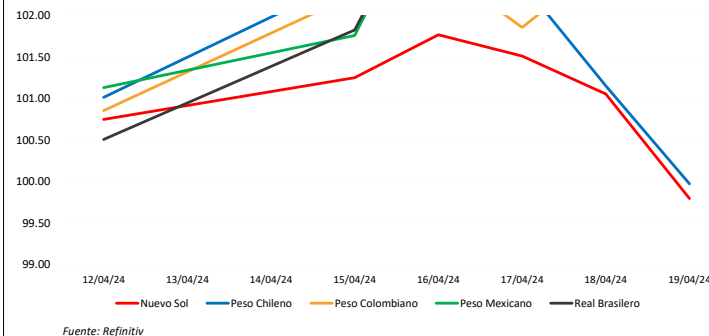
### Trayectoria de los índices (7 Días)



### MILA: Tasas de referencia de política monetaria



### Trayectoria de las divisas (7 Días)



## COLOMBIA

El principal índice colombiano COLCAP cerró la semana con un rendimiento acumulado de -4.21% y un rendimiento ajustado a dólares de -5.41%. Entre las noticias más resaltantes se encuentra que empresarios del centro de Medellín se unen a la ‘vaca’ de infraestructura de Antioquia. Además más de 6,2 millones de colombianos están en situación de pobreza.



## BRASIL

El principal índice brasileiro IBOVESPA cerró la semana con un rendimiento acumulado de -0.65% y un rendimiento ajustado a dólares de -2.24%. Entre las noticias más resaltantes se encuentra que el Gobierno prevé R \$37,3 mil millones de reducción de gasto hasta 2026 con cambio de objetivos para las cuentas públicas. Además Brasil se consolida como el mayor productor de azúcar del mundo tras una cosecha histórica.

## PRÓXIMOS EVENTOS

Date Time	Event	Prior	Country/Region
4/26/2024	IBGE inflación IPCA-15 MoM	0.36%	Brasil
4/24/2024	IPC quincenal	-0.03%	México
4/23/2024	Índice actividad económica MoM	-1.20%	Argentina
04/24/24	Tasa de interés principal	5.00%	Guatemala
4/26/2024	Tasa de desempleo NSA	2.45%	México
4/24/2024	Bi-Weekly Core CPI	0.02%	México
4/26/2024	Balanza comercial	-584.7m	México
4/23/2024	Índice de actividad económica YoY	-4.30%	Argentina
04/22/24	Tasa de política monetaria	6.00%	Paraguay
4/22/2024	Actividad económica IGAE YoY	1.99%	México
4/24/2024	IPC FGV IPC-S	0.29%	Brasil
4/24/2024	IPC quincenal YoY	4.37%	México
04/22/24	Balance presupuestario	1232525m	Argentina
4/26/2024	Desempleo urbano	11.60%	Colombia
4/23/2024	Reservas internacionales semanal	\$217186m	México

Fuente: Bloomberg

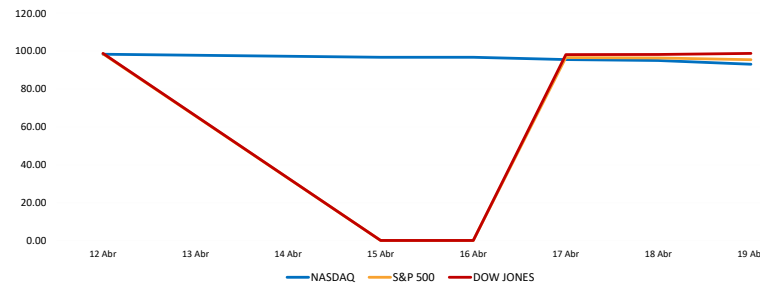


## ESTADOS UNIDOS

Al inicio de la semana, mientras se aguardaban datos cruciales, el mercado estadounidense empezó con rendimientos mixtos. De esta manera, el día martes el mercado de valores de Estados Unidos experimentó un ascenso, impulsado principalmente por el sector tecnológico, que continuó su tendencia alcista reciente. Esto ocurrió a pesar de que los datos de inflación resultaron ser un poco más altos de lo previsto, lo que tuvo un impacto limitado en las expectativas de que la Reserva Federal reduzca las tasas de interés por primera vez en junio. El día jueves el mercado cerró mixto, en un contexto donde los datos trimestrales empresariales salen a la luz. Asimismo, los operadores continúan observando los sólidos datos económicos, al igual que variables como las solicitudes iniciales de subsidio de desempleo y el índice manufacturero de la Fed de Filadelfia. Finalmente, el mercado cerró con pérdidas por la alta volatilidad generada por la guerra entre Irán e Israel y las consecuencias que podría traer en el futuro.

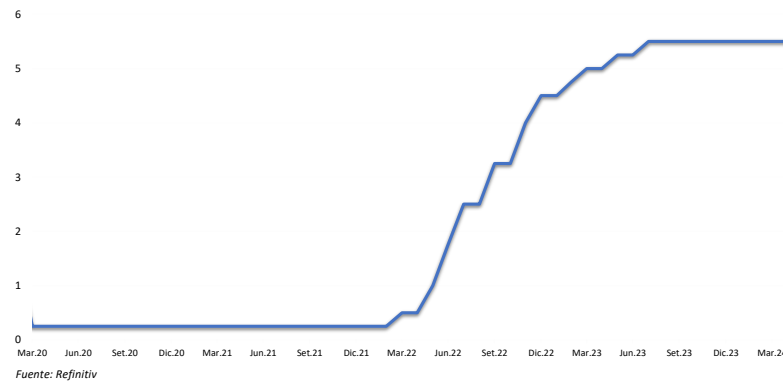


### Trayectoria índices (7 días)



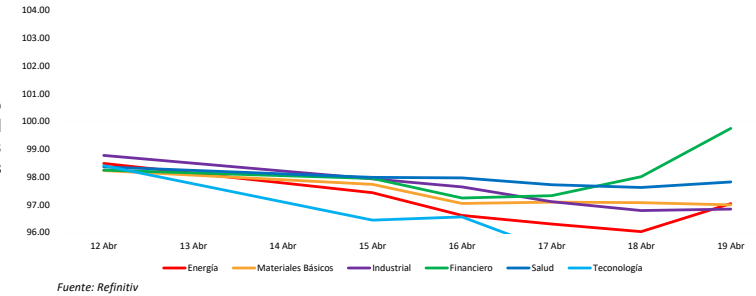
Fuente: Refinitiv, Bloomberg

### Tasa de FED upper bound.



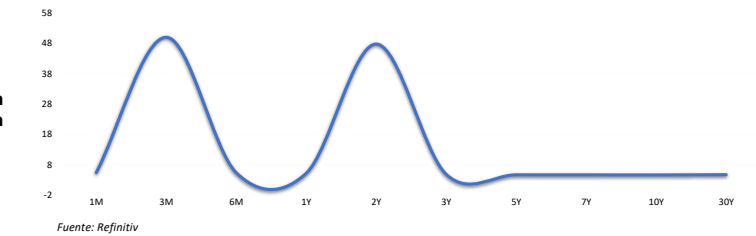
Fuente: Refinitiv

### Rendimiento semanal de los índices sectoriales



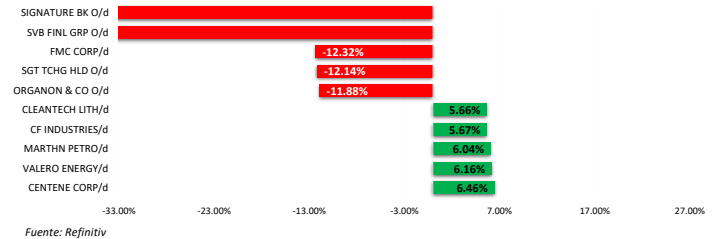
Fuente: Refinitiv

### Curva Soberana



Fuente: Refinitiv

### Mejores y peores rendimientos S&P 500 (7 días)



Fuente: Refinitiv

## PRÓXIMOS EVENTOS

Date Time	Event	Prior	Country/Region
4/25/2024	Peticiones iniciales de desempleo	212k	United States
4/25/2024	PIB anualizado QoQ	3.40%	United States
4/26/2024	Percepción de la U. de Michigan	77.9	United States
4/24/2024	Órdenes bienes duraderos	1.30%	United States
4/23/2024	PMI de fabricación EE. UU. S&P Global	51.9	United States
4/24/2024	Solicitudes de hipoteca MBA	3.30%	United States
4/23/2024	Ventas viviendas nuevas	662k	United States
4/26/2024	Gasto personal	0.80%	United States
4/26/2024	Ingresos personales	0.30%	United States
4/25/2024	Inventarios al por mayor MoM	0.50%	United States
4/25/2024	Índice de precios PIB	1.60%	United States

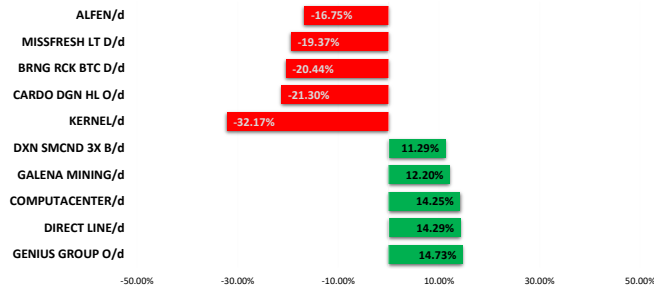
Fuente: Bloomberg



## STOXX 600

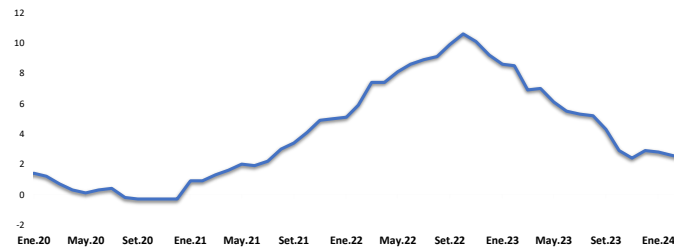
El índice paneuropeo STOXX 600 termina con un rendimiento semanal de -0.91% en moneda local, y rendimiento ajustado en dólares de -0.89%. La semana empezó en negativo luego de que la presidenta del BCR, Christine Lagarde, señaló que el banco podría tener que moderar su política monetaria restrictiva, debido a que la tasa de inflación viene presentando una tendencia decreciente, situándose actualmente en 2.4%. Por otro lado, el miércoles se publicó la tasa de desempleo de Reino Unido, la cual subió inesperadamente al 4.2% en el trimestre móvil que finalizó en febrero, frente al 4% estimado por los analistas. Finalizando la semana los datos tasa de inflación se situaron en 3.2%, por encima de las previsiones, pero por debajo de la tasa del mes anterior, dando una señal de recupero para la próxima semana.

### Mejores y peores rendimientos SOTXX 600 (7 días)



Fuente: Refinitiv

### Tasa de inflación BCE (5 años)



Fuente: Refinitiv



## REIUNO UNIDO

El índice inglés FTSE 100 termina con un rendimiento semanal de -1.25% en moneda local, y rendimiento ajustado en dólares positivo de -1.82%. El día Lunes el FTSE 100 cerró con un rendimiento positivo, donde Admiral Group fue el destacado ganador con un aumento de precios objetivo por parte de Berenberg. El martes cerró a la baja luego que la tasa de desempleo del Reino Unido subió inesperadamente al 4,2% en el trimestre móvil que finalizó en febrero. El día Jueves generó ganancias, donde los principales ganadores fueron HSBC Holdings y Unilever registraron ganancias de alrededor del 1-1,3%, mientras que AstraZenca subió un 0,6%. Finalmente cerró el día en positivo a diferencia de sus pares en Europa que terminaron la sesión en negativo dado el suspenso que tienen los ataques de Israel e Irán.



## ALEMANIA

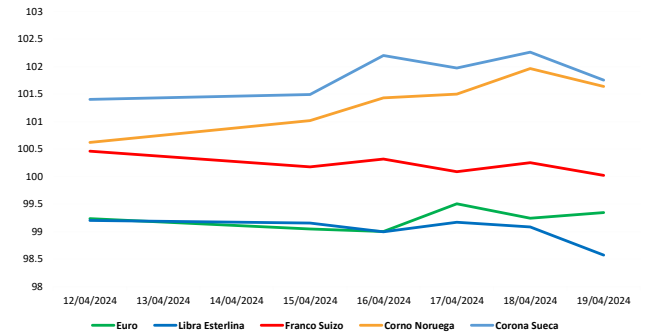
El índice alemán DAX termina con un rendimiento semanal de -1.08% en moneda local, y rendimiento ajustado en dólares de -1.06%. La semana comenzó en terreno negativo, ya que los inversores siguen de cerca la evolución de la situación en Oriente Medio y evalúan la probabilidad de que los tipos de interés sigan subiendo en Estados Unidos. A mitad de semana el índice cerró con ganancias por las expectativas que dio el mercado estadounidense. Finalmente el índice cerró ligeramente en negativo, casi sin movimientos porque los inversores se mantuvieron con cautela ante el desarrollo de la guerra en el Medio Oriente.



## FRANCIA

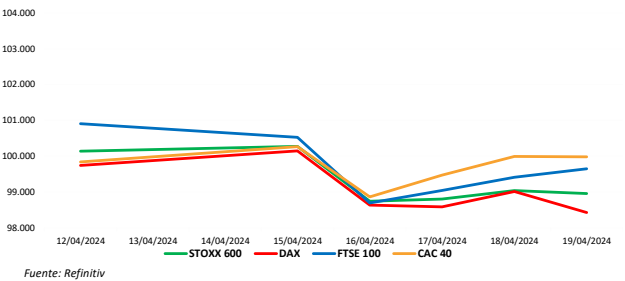
El índice francés CAC 40 termina con un rendimiento semanal de +0.14% en moneda local, y rendimiento ajustado en dólares de +0.17%. La semana comenzó en negativo, por la gran caída de las acciones, Teleperformance, Alstom y Publicis Groupe experimentaron caídas del 4.42%, 3.33% y 2.63%, respectivamente. Los días siguientes continuó con la pérdida impulsado por la cautela de los inversores en medio de las especulaciones sobre la postura de la Reserva Federal con respecto a los tipos de interés y las continuas tensiones en Oriente Próximo. Casi todos los sectores experimentaron descensos, con ArcelorMittal a la cabeza con una caída del 6,54%, seguido de Renault y BNP Paribas, que sufrieron pérdidas del 4,19% y el 3,18%, respectivamente. Finalmente cerró en negativo dado que la guerra continuó agravándose durante la última sesión.

### Trayectoria de las divisas (7 días)



Fuente: Refinitiv

### Trayectoria de los índices (7 días)



Fuente: Refinitiv

## PRÓXIMOS EVENTOS

Fecha Hora	Evento	Anterior	País/región
4/24/2024	Situación empresarial IFO	87.8	Alemania
4/23/2024	PMI de fabricación de Francia HCOB	46.2	Francia
4/24/2024	Confianza de fabricación	88.6	Italia
4/22/2024	IPP YoY	-7.90%	Letonia
4/23/2024	PMI de servicios de Francia HCOB	48.3	Francia
4/26/2024	PMI de fabricación de Austria Unicredit Bank	42.2	Austria
4/23/2024	PMI de fabricación de Alemania HCOB	41.9	Alemania
4/23/2024	PMI de fabricación de la zona del euro HCOB	46.1	Eurozona
4/23/2024	PMI composite de Francia HCOB	48.3	Francia
4/24/2024	Confianza empresarial	-10.4	Bélgica
4/23/2024	Producción industrial YoY	3.80%	Lituania
4/24/2024	Índice confianza consumidor	96.5	Italia
4/26/2024	IPP YoY	-15.80%	Eslovaquia
4/24/2024	Tasa de desempleo	7.80%	Finlandia
4/26/2024	Oferta de dinero M3 YoY	0.40%	Eurozona
4/24/2024	Expectativas IFO	87.5	Alemania
4/23/2024	PMI de servicios de Alemania HCOB	50.1	Alemania
4/24/2024	IPP MoM	-0.20%	Finlandia
4/24/2024	Economic Sentiment	97	Italia
4/23/2024	PMI composite de la zona del euro HCOB	50.3	Eurozona
4/26/2024	Ventas al por menor YoY	4.80%	España

Fuente: Bloomberg



## CHINA

El mercado bursátil chino termina con rendimiento semanal de +1.89% en moneda local, y rendimiento ajustado en dólares de +1.87%. La semana empezó en terreno positivo, tras la publicación de los precios al consumo en China el fin de semana, el cual reflejó un incremento de 0.7% interanual en febrero, sacando al país de la deflación por primera vez desde septiembre de 2023. A media semana, el regulador de valores de China dijo el martes por la noche que reglas más estrictas no resultarían en una ola de exclusiones de cotización y que las últimas reglas no afectarían a las empresas de pequeña capitalización. El día jueves, el índice cerró en positivo con acciones del continente asiático avanzando por segunda sesión consecutiva y siguiendo un avance general en la región de Asia Pacífico.



## HONG KONG

El mercado bursátil de Hong Kong termina con rendimiento semanal de -2.98% en moneda local, y rendimiento ajustado en dólares de -2.92%. Empezando el día lunes ligeramente en verde en medio de informes de que los reguladores chinos se habían reunido con instituciones financieras para pedir a los grandes bancos que proporcionarían apoyo financiero al constructor inmobiliario. El martes terminó con pérdidas en consecuencia de las mayores tensiones en Oriente Próximo y a los robustos datos de ventas minoristas en EE.UU. A pesar de ello, el jueves se observan ganancias en medio de crecientes esperanzas de que Beijing pueda lanzar más estímulos para revertir la frágil recuperación en el continente en el primer trimestre de 2024, como lo evidencian las sólidas cifras del PIB y los débiles datos de actividad de marzo, incluida una tasa de desempleo elevada. La semana terminó en negativo. Todos los sectores cayeron, y el tecnológico cayó más del 2% después de que Taiwan Semiconductor Manufacturing Co. revisara a la baja sus perspectivas de crecimiento de ingresos para la industria.



## JAPÓN

El mercado bursátil japonés termina con rendimiento semanal de -6.21% en moneda local, y rendimiento ajustado en dólares de -7.07%. Empezó la semana en negativo, donde las acciones japonesas se alejaron de sus máximos históricos y siguieron la estela de la caída del viernes de los valores tecnológicos en Wall Street, mientras una oleada de recogida de beneficios invadía los mercados. Sin embargo, a media semana se registraron pérdidas, luego que los inversores asimilaran datos que mostraban que la balanza comercial de Japón pasó a tener un superávit en marzo a medida que las exportaciones aumentaron mientras que las importaciones disminuyeron. El jueves se registraron ganancias, revertiendo las pérdidas de más temprano en la sesión y siguiendo un amplio repunte en la sesión de Asia Pacífico. Finalmente, el índice terminó en negativo. Las acciones japonesas cerraron en mínimos de dos meses a medida que los activos de riesgo se vendieron a nivel mundial tras los informes de que Israel llevó a cabo ataques contra Irán.



## COREA DEL SUR

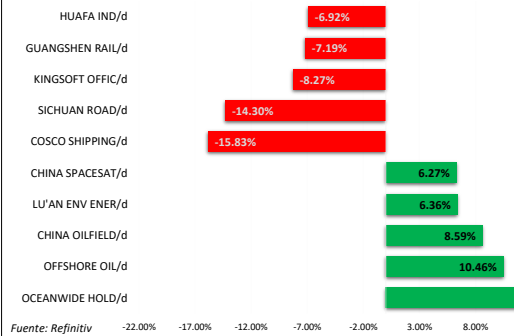
El mercado bursátil surcoreano termina con rendimiento semanal de -3.35% en moneda local, y rendimiento ajustado en dólares de -3.82%. Empezó la semana con rendimientos negativos ya que los inversores trataron de recoger beneficios. A pesar de ello, el jueves cerró en verde recuperándose de un mínimo de casi 11 semanas en la sesión anterior y poniendo fin a una racha perdedora de cuatro días, con todos los sectores participando en el rebote. La semana terminó en rojo, luego de que los recientes comentarios agresivos de varios funcionarios de la Reserva Federal están ejerciendo presión a la baja sobre las acciones.



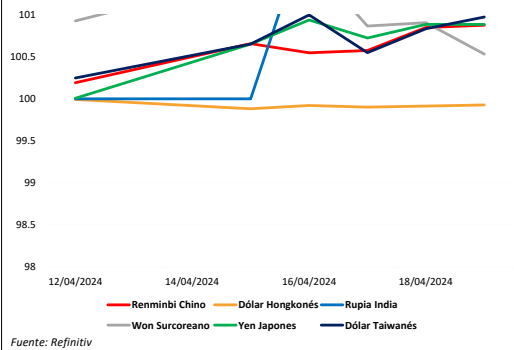
## AUSTRALIA

El mercado bursátil australiano termina con rendimiento semanal de -2.84% en moneda local, y rendimiento ajustado en dólares de -3.57%. Empezando la semana con pérdidas, retrocediendo bruscamente desde sus máximos históricos al recoger los inversores parte de los beneficios, con casi todos los sectores participando en el descenso. Las pérdidas continuaron el martes, donde las pérdidas se vieron lideradas por las caídas en valores tecnológicos, financieros, energéticos y mineros. A media semana los rendimientos fueron negativos, luego de que las mineras de mineral de hierro cayeron, con pérdidas de BHP Group (-1.3%), Fortescue (-0.1%) y Rio Tinto (-0.2%). La semana terminó en negativo con pérdidas. Las acciones financieras y mineras de peso lideraron la liquidación, con pérdidas.

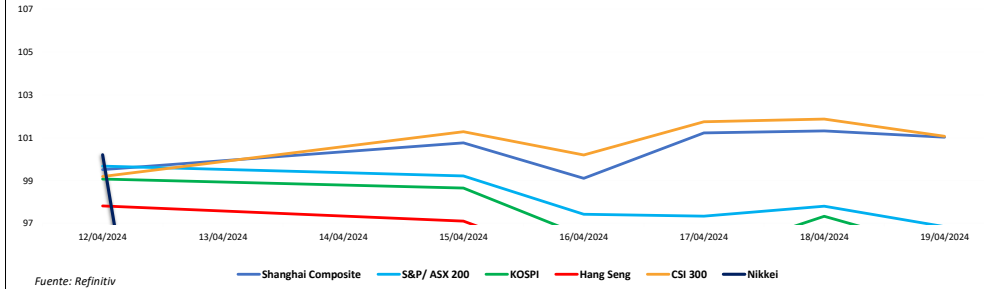
### Mejores y peores rendimientos CSI 300 (7 días)



### Trayectoria de las divisas (7 días)



### Trayectoria de los índices (7 Días)



## PRÓXIMOS EVENTOS

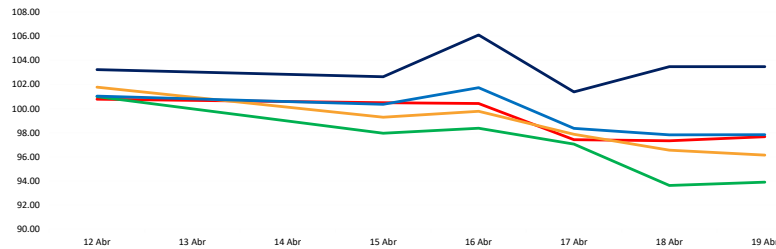
Date Time	Event	Prior	Country/Region
4/23/2024	IPC YoY	3.40%	Singapur
4/24/2024	BI-Rate	6.00%	Indonesia
4/25/2024	IPC Tokio exc alim fres sa-YoY	2.40%	Japón
4/23/2024	IPC YoY	4.10%	Australia
4/23/2024	IPC QoQ	0.60%	Australia
4/22/2024	Fab PMI Japón de Jibun Bank	48.2	Japón
4/23/2024	HSBC India PMI Mfg	59.1	India
4/24/2024	PIB YoY	2.20%	Corea del Sur
4/23/2024	Balanza comercial NZD	-218m	Nueva Zelanda
04/24/24-04/30/24	IPC YoY	3.97%	Vietnam
4/25/2024	Exportaciones YoY	-0.80%	Hong Kong
4/24/2024	PIB SA QoQ	0.60%	Corea del Sur
4/26/2024	Producción industrial YoY	3.80%	Singapur
04/25/24-04/26/24	BOJ Target Rate (Upper Bound)	0.10%	Japón
4/26/2024	Gross International Reserves	\$222.1b	Tailandia

Fuente: Bloomberg



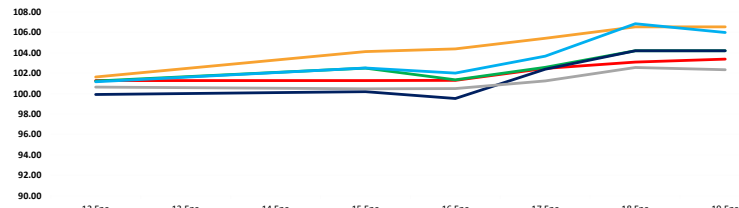
## COMMODITIES

### Trayectoria del crudo y derivados (7 días)




Fuente: Refinitiv

### Trayectoria de los metales (7 días)



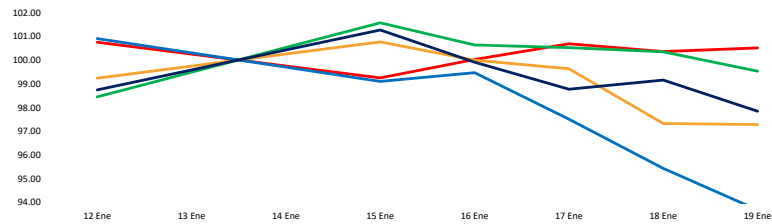
Fuente: Refinitiv, Bloomberg

### Trayectoria de metales preciosos (7 días)



Fuente: Bloomberg

### Trayectoria de commodities agrícolas (7 Días)




Fuente: Refinitiv



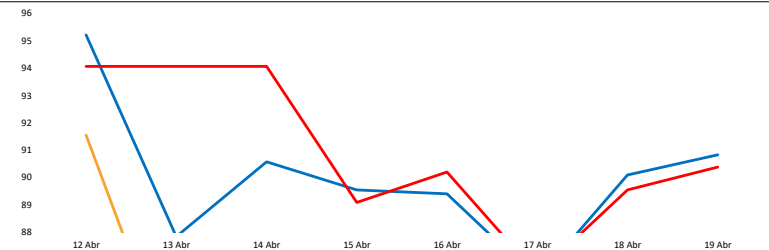
## CRIPATOMONEDAS

### Trayectoria de las Altcoins (7 días)



Fuente: Refinitiv

### Trayectoria del Nasdaq Crypto vs Bitcoin & Ethereum (7 días)



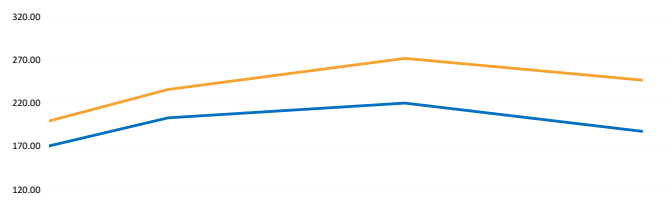
Fuente: Refinitiv

### Contratos de futuros (7 días)



Fuente: Refinitiv

### Fluctuaciones diarias de Bitcoin & Ethereum a 6 meses



Fuente: Refinitiv



# UNIVERSIDAD DE LIMA

**Responsable de Investigación**  
Gonzalo Llosa

**Responsable del Laboratorio del Mercado de Capitales**  
Javier Penny

**Responsable de Investigación**  
Pedro Grados Smith

**Responsable de Investigación y Proyectos**  
José Luis Nolazco

**Responsable de Investigación**  
Guillermo Boitano

**Responsable del Pulso Semanal**  
Alfonso Ramírez, Luis Muedas, Leonardo Román y Kiara Gallo