

**FACULTAD DE CIENCIAS EMPRESARIALES Y ECONÓMICAS  
CARRERA DE ECONOMÍA**



**LABORATORIO DE MERCADO DE CAPITALLES**

# **PULSO SEMANAL**

**DEL 23 DE OCTUBRE AL 27 DE OCTUBRE 2023**

**Coordinador Laboratorio de Mercado de Capitales:** Javier Penny  
**Apoyo:** Nikolas Díaz, Nadia Contreras, Joseph Martinez y Marcelo Cossar  
**Correo:** [pulsobursatil@ulima.edu.pe](mailto:pulsobursatil@ulima.edu.pe)  
**Teléfono:** 4376767  
**Anexos:** 35340

El contenido pertenece  
a la Universidad de Lima,  
el cual debe utilizarse  
con mención a la fuente.



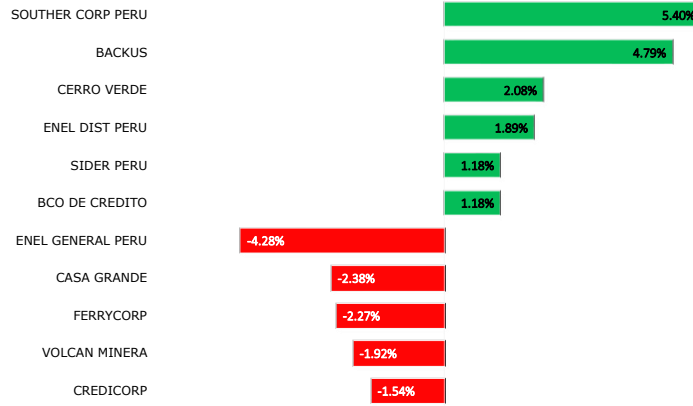
**PERÚ**  
El índice de la Bolsa de Valores de Lima cerró la semana con un rendimiento acumulado de -0.48% y un rendimiento ajustado a dólares de -1.47%. Entre las noticias más importantes se encuentra que la proyección de un retroceso del 6% en el sector manufacturero para este año 2023, lo que representaría uno de sus peores desempeños en las últimas tres décadas. Por otro lado, la recesión está impactando negativamente en las ganancias de las empresas que cotizan en la Bolsa de Valores de Lima (BVL), con la excepción de las empresas mineras.



**BVL CIERRA A LA BAJA TRAS REVELARSE DATO DEL PBI DE EE.UU., QUE ALIVIÓ AVERSIÓN AL RIESGO**

La Bolsa de Valores de Lima (BVL) cerró con pérdidas en la sesión de este jueves 26 de octubre, en medio de un crecimiento de la economía estadounidense, que alivió la aversión al riesgo. *Para ver el comentario económico en Gestión, clic [aquí](#).*


**Mejores y peores rendimientos semanales**



Fuente: Refinitiv

**KREALO DE CREDICORP INYECTA CAPITAL EN STARTUP COLOMBIANA DE MICROCRÉDITOS**

Krealo, el corporate venture capital del Grupo Credicorp, anunció inversiones en la startup colombiana Plurall, que ofrece un ecosistema de productos digitales con soluciones financieras para microempresarios. Con esta, Krealo suma nueve las inversiones a nivel regional. *Para ver el comentario económico en Gestión, clic [aquí](#).*

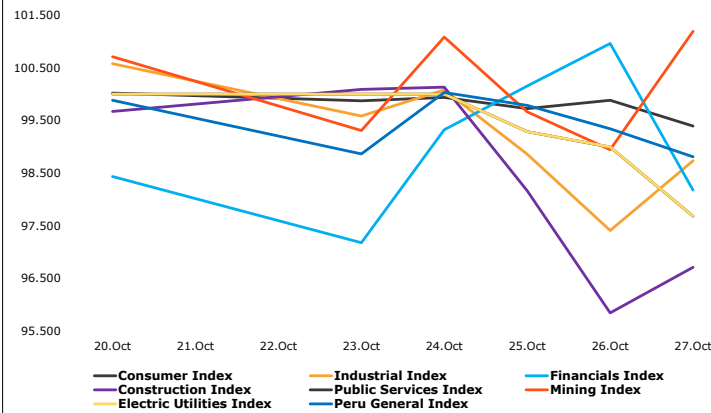


**HAY POTENCIAL PETROLERO POR 14,000 MLLS. DE BARRILES, PERO HACE DOS AÑOS SE PARÓ EXPLORACIÓN**

Frente a las críticas de que Perupetro, agencia de promoción de la inversión petrolera, estaría favoreciendo en la entrega de tres lotes petroleros a Petroperú -al otorgarle "calificación económica" en tiempo récord, pese a su crisis financiera que enfrenta-, la misma agencia replicó estos cuestionamientos al señalar que también buscan atraer capitales privados. *Para ver el reporte de la Conferencia, clic [aquí](#).*



**S&P BVL sectorial semanal**



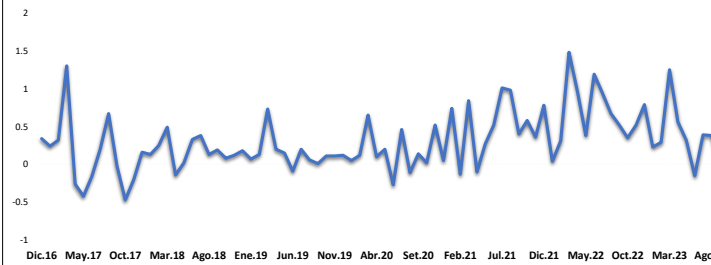
Fuente: Refinitiv

**PRODUCCIÓN DE ARÁNDANO CAE 52% EN AGOSTO POR CONDICIONES CLIMÁTICAS**

La producción del arándano en Perú, del que país es líder mundial de exportación, disminuyó un 52 % este agosto respecto al mismo mes del año anterior, debido al efecto que tuvieron las "condiciones climáticas adversas" en el norte del país, informó este jueves el Instituto Nacional de Estadística e Informática (INEI). *Para ver el reporte de la Conferencia, clic [aquí](#).*



**Tasa de Inflación (5 Años)**



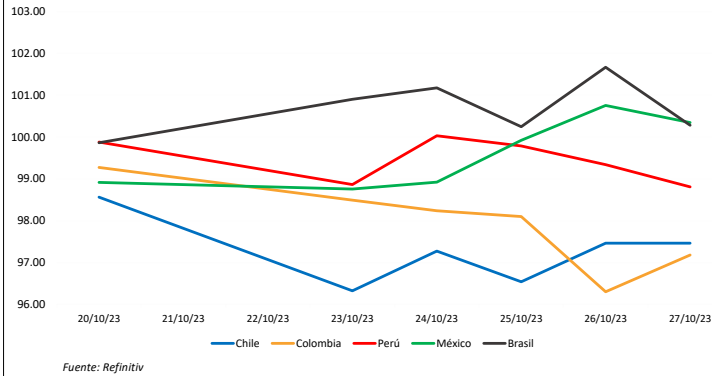
Fuente: Refinitiv



## CHILE

El principal índice chileno IPSA cerró la semana con un rendimiento acumulado de +0.02% y un rendimiento ajustado a dólares de +0.18%. Entre las noticias más significativas se encuentran que el deterioro del mercado laboral golpea con fuerza a la población extranjera de Chile.

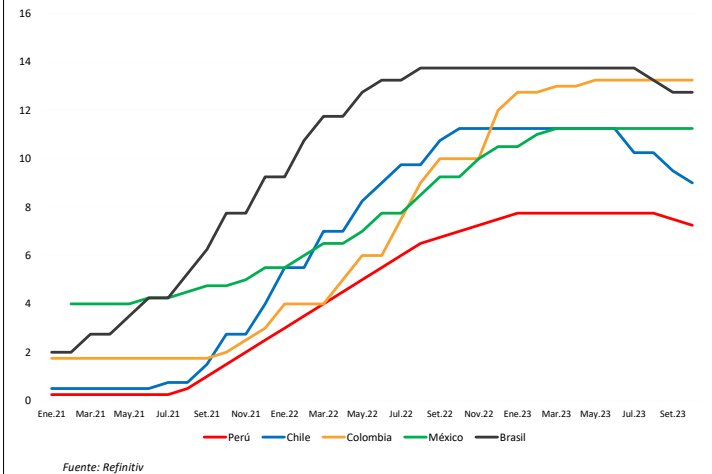
### Trayectoria de los índices (7 Días)



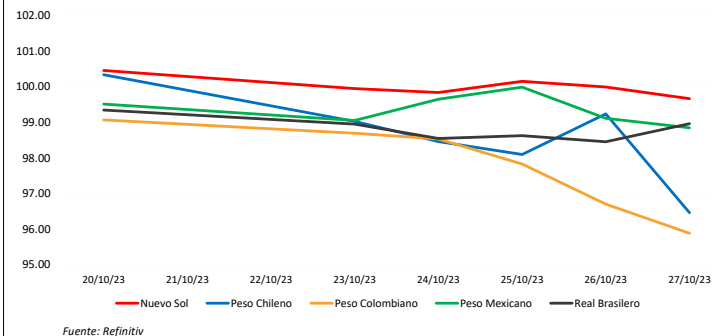
## MÉXICO

El principal índice mexicano IPC Mexbol cerró la semana con un rendimiento acumulado de -0.11% y un rendimiento ajustado a dólares de -0.17%. Entre las noticias más destacables se encuentra que la Inflación 'da un respiro': Llega a 4.27% en la primera quincena de octubre, mejor de lo esperado. Además, mantiene una tasa de 11,25% en medio de amenazas inflacionarias y rápido crecimiento.

### MILA: Tasas de referencia de política monetaria



### Trayectoria de las divisas (7 Días)



## COLOMBIA

El principal índice colombiano COLCAP cerró la semana con un rendimiento acumulado de +2.85% y un rendimiento ajustado a dólares de +0.54%. Entre las noticias más resalantes se encuentra que el Salario mínimo: Anif le responde a Ocampo sobre subirlo más de 9 %.



## BRASIL

El principal índice brasilero IBOVESPA cerró la semana con un rendimiento acumulado de +0.48% y un rendimiento ajustado a dólares de -1.32%. Entre las noticias más resalantes se encuentra que el dólar cierra por debajo de los 5 reales y el Ibovespa termina al alza, con ayuda de las commodities. Además, General Motors ya ha despedido al menos a 800 empleados, según el sindicato.

## PRÓXIMOS EVENTOS

Periodo: Septiembre

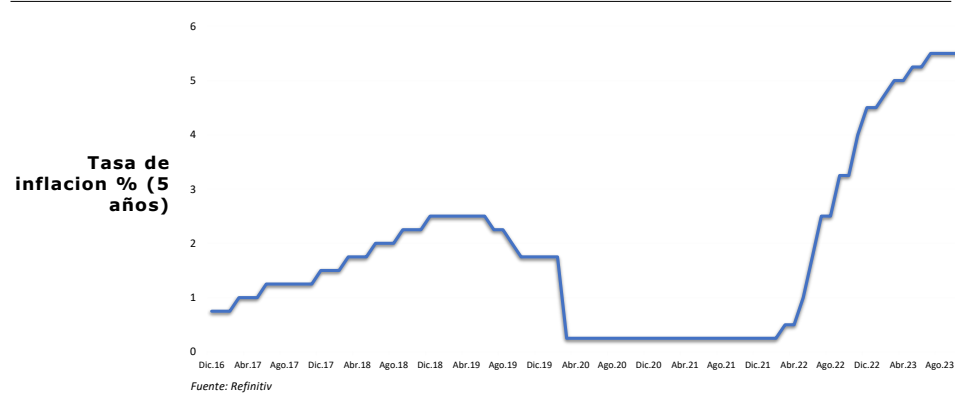
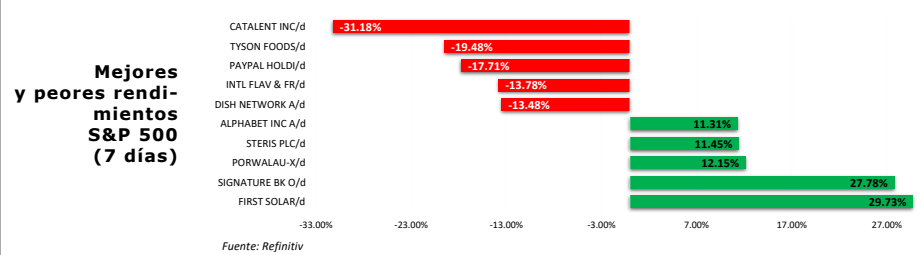
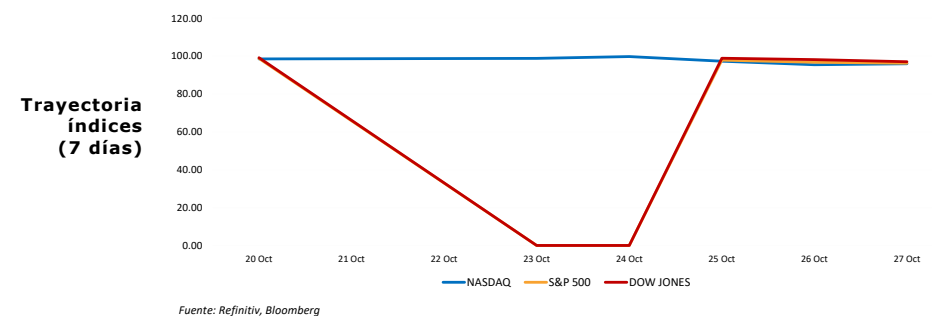
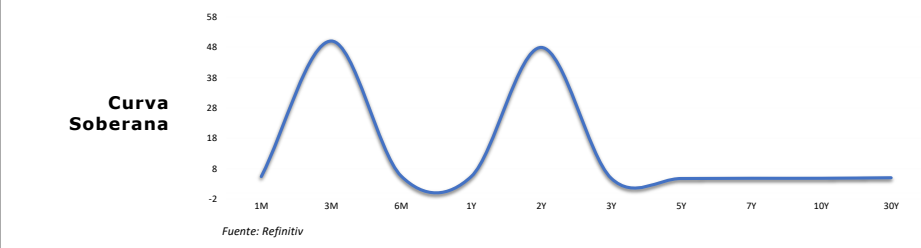
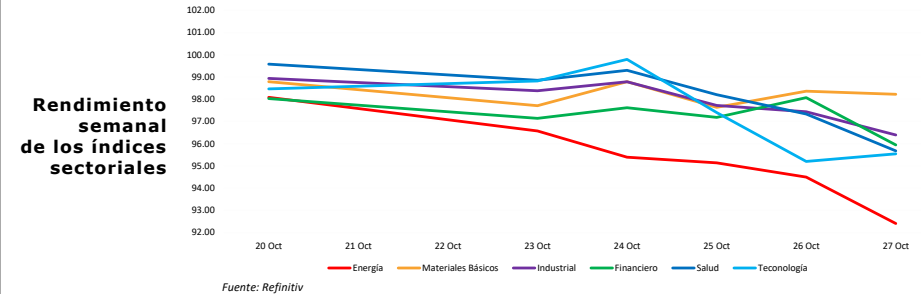
Fecha Hora	Evento	Periodo	Encues(M)	Efectivo	Anterior	Indicador
09/28/23 14:00	Tipo int a un día	Sep 28	11.25%	11.25%	0.1125	México
09/29/23 13:00	Tipo de interés a un día	Sep 29	13.25%	--	13.25%	Colombia
09/26/23 07:00	IBGE inflación IPCA-15 MoM	Sep	0.37%	0.35%	0.28%	Brasil
09/26/23 14:00	Índice actividad económica MoM	Jul	0.90%	2.40%	-0.20%	Argentina
09/29/23 07:00	Tasa de desempleo	Aug	8.90%	9.00%	8.80%	Chile
09/26/23 20:40	Tasa de interés principal	Sep 27	--	5.00%	5.00%	Guatemala
09/28/23 06:00	FGV inflación IGPM MoM	Sep	0.35%	0.37%	-0.14%	Brasil
09/29/23 07:00	Producción de cobre	Aug	--	434206	434089	Chile
09/28/23 07:00	Tasa de desempleo NSA	Aug	3.15%	2.96%	3.13%	México
09/29/23 07:00	Ventas al por menor YoY	Aug	-8.80%	-9.10%	-10.10%	Chile
09/27/23 07:00	Balanza comercial	Aug	-1100.0m	-1377.1m	-881.2m	México
09/26/23 14:00	Índice de actividad económica YoY	Jul	-3.80%	-1.30%	-4.40%	Argentina
09/27/23 06:30	Total de préstamos pendientes	Aug	--	5524b	5405b	Brasil
09/25/23 06:30	Balanza cuenta corriente	Aug	-\$1750m	-\$778m	-\$3605m	Brasil
09/29/23	IPC YoY	Sep	0.065	--	6.70%	Kenia
09/26/23 10:00	eservas internacionales semana	Sep 22	--	\$204141m	\$204178m	México
09/29/23 06:30	Deuda neta como % del PIB	Aug	0.599	59.90%	59.60%	Brasil

Fuente: Bloomberg



## ESTADOS UNIDOS

El mercado estadounidense inició la semana con rendimientos mixtos, en un contexto donde la rentabilidad de la nota del Tesoro estadounidense a 10 años retrocedió hasta el 4,84% tras superar el 5%, el punto más alto desde 2007. El martes, Coca-Cola subió un 2.9% después de que sus beneficios e ingresos superaran las estimaciones. El miércoles, Alphabet se hundió un 9,5%, su peor pérdida en cerca de un año, después de que su unidad de nube informó de unos ingresos menores de lo esperado. El jueves cerró en negativo, IBM subió un 4,9% tras su optimista informe trimestral, impulsada por la sólida demanda de sus soluciones de software.



## PRÓXIMOS EVENTOS

Fecha Hora	Evento	Periodo	Encues	Efectivo	Anterior
11/03/2023 07:30	Cambio en nóminas no agrícolas	Oct	190k	--	336k
11/02/2023 07:30	Peticiones iniciales de desempleo	Oct-28	210k	--	210k
11/01/2023 13:00	FOMC Decisión de tasa (techo)	Nov-01	5.50%	--	5.50%
11/01/2023 09:00	ISM manufacturero	Oct	49	--	49
10/27/2023 09:00	Percepción de la U. de Michigan	Oct F	63k	63.8k	63k
10/31/2023 09:00	Confianza del consumidor del consejo de conf	Oct	100.00	--	103
11/02/2023 09:00	Órdenes bienes duraderos	Sep F	--	--	4.70%
11/01/2023 07:15	ADP Cambio de empleo	Oct	150k	--	89k
11/01/2023 08:45	PMI de fabricación EE. UU. S&P Global	Oct F	50	--	50
11/01/2023 06:00	Solicitudes de hipoteca MBA	Oct-27	--	--	-0.01
11/03/2023 07:30	Tasa de desempleo	Oct	3.80%	--	3.80%
10/27/2023 07:30	Gasto personal	Sep	0.50%	0.70%	0.40%

Fuente: Bloomberg



## STOXX 600

El índice paneuropeo STOXX 600 termina con un rendimiento semanal de -0.96% en moneda local, y rendimiento ajustado en dólares de -1.22%. La semana empezó con rendimientos negativos debido a que es probable que los responsables políticos mantengan los tipos de interés sin cambios, ya que la preocupación por la recesión es inminente. El martes, cambió la tendencia, ya que las sólidas ganancias de la región y Estados Unidos superaron las preocupaciones sobre datos económicos pesimistas en la zona euro, mientras que las acciones bancarias tuvieron un desempeño inferior. El miércoles continuó con rendimientos positivos, en un contexto en donde los préstamos bancarios a los hogares aumentaron un 0,8% interanual en septiembre de 2023, como resultado de la continua desaceleración de la demanda de crédito. El jueves cambió la tendencia, luego de que el Banco Central Europeo mantuvo los tipos de interés en máximos de varios años durante su reunión de octubre. Finalmente el viernes, el índice cerró en rojo.



## REIUNO UNIDO

El índice inglés FTSE 100 termina con un rendimiento semanal de -1.50% en moneda local, y rendimiento ajustado en dólares positivo de -1.81%. La semana comenzó en terreno negativo donde los inversores seguían evaluando el impacto que la volatilidad de los mercados Gilt puede tener en la economía británica y en los resultados empresariales. El martes cambió el sentimiento, deteniendo su reciente caída mientras los mercados seguían evaluando las perspectivas de la política monetaria y cómo el endurecimiento hasta ahora ha afectado al rendimiento empresarial. El miércoles los inversores reaccionaron positivamente, liderado por las mineras, ya que los precios del cobre subieron después de que China lanzara una serie de nuevas medidas de estímulo. El jueves el mercado inglés terminó con rendimientos positivos, en el frente empresarial, Standard Chartered se desplomó un 12,5% tras anunciar una importante caída de su beneficio en el tercer trimestre, debido en gran parte a su exposición al sector inmobiliario y bancario chino. La semana terminó en rojo.



## ALEMANIA

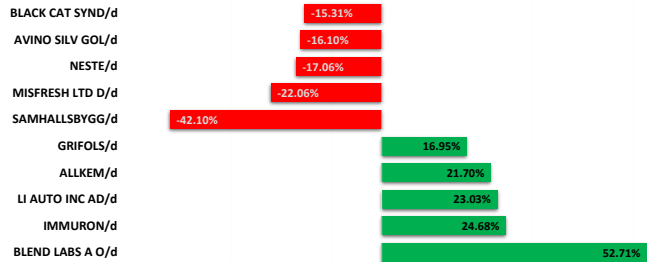
El índice alemán DAX termina con un rendimiento semanal de -0.75% en moneda local, y rendimiento ajustado en dólares de -0.98%. La semana comenzó en terreno positivo, pues Volkswagen recortó sus previsiones de margen de beneficios para el año en curso, citando los efectos negativos de las coberturas de materias primas al final del 3T. El martes continuó el sentimiento, ya que los inversores se encogieron de hombros ante los débiles datos del PMI y aplaudieron los resultados corporativos actualizados. El miércoles, la tendencia siguió siendo al alza, en el frente empresarial, Deutsche Bank se disparó más de un 6% tras registrar un beneficio neto en el 3er trimestre mejor de lo esperado pese a marcar una caída del 8% respecto al año anterior. El jueves, redireccionó con pérdidas, ya que Mercedes-Benz comunicó un descenso de sus beneficios en el tercer trimestre, atribuido en parte a la reducción de las entregas. La semana corrió con pérdidas.



## FRANCIA

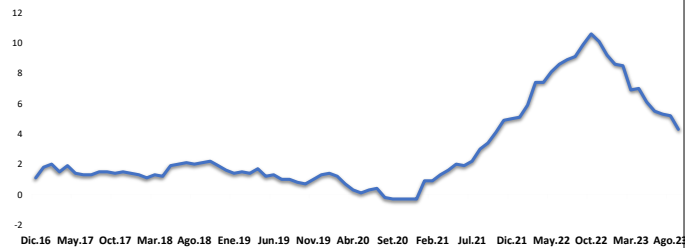
El índice francés CAC 40 termina con un rendimiento semanal de -0.31% en moneda local, y rendimiento ajustado en dólares de -0.54%. La semana comenzó con margen positivo recuperándose de tres sesiones de pérdidas y beneficiándose de la recuperación de la deuda pública a media sesión. El martes continuó con ganancias, repuntando por segunda sesión mientras los inversores digerían una serie de datos económicos y resultados clave de ganancias. En el frente corporativo, Hermès subió un 3% después de registrar un aumento del 15,6% en las ventas a tipos de cambio constantes, recortando las preocupaciones sobre el sector de lujo. El miércoles, continuó alcista el mercado francés, donde Dassault Systèmes fue el valor más alcista, con una subida del 7,8%, después de que la empresa de software elevara sus perspectivas de beneficios, tras un aumento de las ventas por suscripción en el tercer trimestre. El jueves cambió la tendencia, ya que Teleperformance (-8,2%) registró las mayores pérdidas. BNP Paribas bajó un 2,6% tras anunciar una caída del 12% en sus ingresos comerciales en el tercer trimestre. La semana terminó con rendimientos negativos.

### Mejores y peores rendimientos SOTXX 600 (7 días)



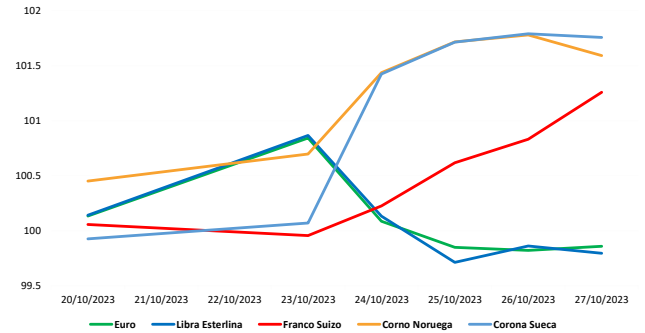
Fuente: Refinitiv

### Tasa de inflación BCE (5 años)



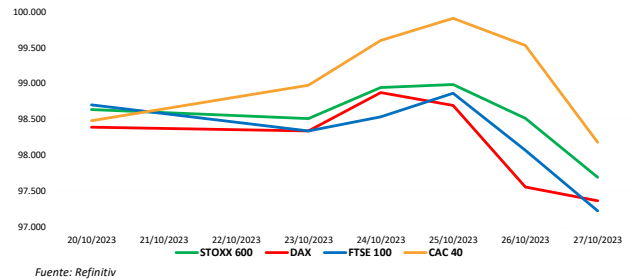
Fuente: Refinitiv

### Trayectoria de las divisas (7 días)



Fuente: Refinitiv

### Trayectoria de los índices (7 días)



Fuente: Refinitiv

## PRÓXIMOS EVENTOS

Periodo:		Octubre				
Fecha Hora	Evento	Periodo	Encues(M)	Efectivo	Anterior	
10/27/2023 03:00	Confianza de fabricación	Oct	96	96	96.4	
11/02/2023 03:50	PMI de fabricación de Francia HCOB	Oct F	42.6	--	42.6	
10/30/2023 03:00	IPC YoY	Oct P	3.80%	--	3.50%	
11/02/2023 06:00	Tasa de desempleo	Oct	--	--	4.20%	
10/31/2023 00:30	IPC YoY	Oct P	--	--	0.20%	
10/31/2023 04:30	IPC UE armonizado YoY	Oct P	--	--	5%	
10/31/2023 05:00	IPC UE armonizado YoY	Oct P	2.30%	--	5.60%	
10/31/2023 02:45	IPC YoY	Oct P	4.00%	--	4.90%	
10/30/2023 03:00	IPC UE armonizado YoY	Oct P	3.80%	--	3.30%	
10/31/2023 05:00	PIB SA QoQ	3Q A	0.00%	--	0.10%	
10/30/2023 08:00	IPC YoY	Oct P	4.00%	--	4.50%	
10/27/2023 05:00	IPC UE armonizado YoY	Oct P	--	3.60%	5.00%	

Fuente: Bloomberg





## CHINA

El mercado bursátil chino termina con rendimiento semanal de +1.48% en moneda local, y rendimiento ajustado en dólares de +1.45%. La semana empezó en terreno negativo, con los inversores deshaciéndose de las acciones del sector tecnológico y otros, ya que el nerviosismo del mercado mundial agravó las persistentes preocupaciones sobre la salud económica nacional. El martes, el sentimiento pesimista cambió ya que los informes de que el fondo estatal chino Central Huijin Investment había adquirido fondos cotizados en bolsa ayudaron a estabilizar el sentimiento del mercado. El jueves el mercado terminó en terreno positivo, debido a que el mercado luchó por recuperarse tras las medidas de las autoridades para impulsar la recuperación en medio de la débil confianza de los inversores. Finalmente, el viernes terminó con rendimientos positivos.



## HONG KONG

El mercado bursátil de Hong Kong termina con rendimiento semanal de +0.59% en moneda local, y rendimiento ajustado en dólares de +0.63%. La semana inició con pérdidas donde las autoridades chinas también se comprometieron durante el fin de semana a impulsar la capacidad del sistema financiero del país para servir a la economía real. El jueves terminó bajista debido a que la confianza de los inversores seguía siendo baja, ya que la recuperación interna y los riesgos en el extranjero seguían siendo excesivos. Finalmente, el viernes terminó con rendimientos positivos.



## JAPÓN

El mercado bursátil japonés termina con rendimiento semanal de -0.86% en moneda local, y rendimiento ajustado en dólares de -0.74%. La semana inició en terreno negativo ya que los acontecimientos en Oriente Medio mantuvieron a los inversores en vilo, lo que hizo que un indicador de volatilidad se disparara a un máximo de un año. El martes cerró en positivo, donde se observaron notables ganancias en pesos pesados del índice como Fast Retailing (1,7%), SoftBank Group (1,7%) y Sony Group (1%). El jueves el mercado terminó en negativo, ya que las acciones relacionadas con los chips lideraron una amplia venta masiva en medio de un aumento de los rendimientos a largo plazo y una caída de las acciones tecnológicas estadounidenses durante la noche. Finalmente, el viernes terminó con rendimientos positivos.



## COREA DEL SUR

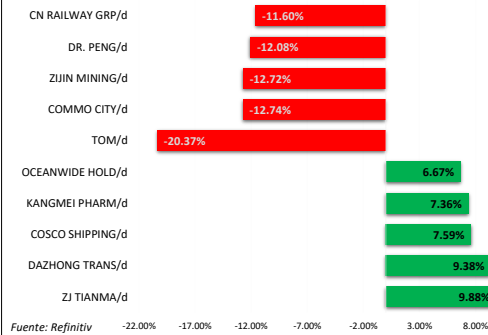
El mercado bursátil surcoreano termina con rendimiento semanal de -3.04% en moneda local, y rendimiento ajustado en dólares de -3.25%. La semana comenzó en terreno negativo extendiendo las pérdidas a una tercera sesión consecutiva después de que una venta masiva en Wall Street se profundizó el viernes. A mitad de la semana, el mercado continuó en positivo, donde el Índice Compuesto de Sentimiento del Consumidor (CCSI) volvió a descender hasta los 98,1 puntos en septiembre de 2023, frente a los 99,7 del mes anterior. El jueves, el mercado terminó en negativo, ya que aumentaron las preocupaciones de los inversores sobre los altos rendimientos de los bonos del Tesoro de Estados Unidos, mientras que datos nacionales más fuertes de lo esperado respaldaron la postura agresiva del banco central. Finalmente, el viernes terminó con rendimientos positivos.



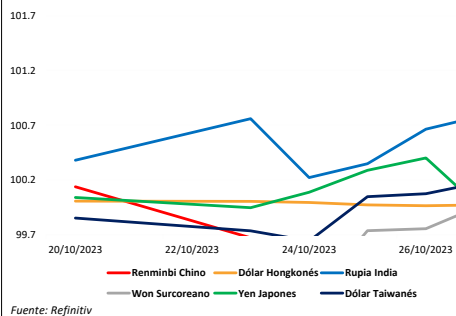
## AUSTRALIA

El mercado bursátil australiano termina con rendimiento semanal de -1.07% en moneda local, y rendimiento ajustado en dólares de -0.64%. La semana empezó en verdes, ya que los riesgos de un conflicto más amplio en Oriente Medio agriaron el apetito por los activos de riesgo, mientras que los operadores esperaban los datos de inflación local que se publicarán el miércoles para obtener orientación sobre las tasas de interés. El martes terminó en terreno positivo, donde los operadores esperan ahora los datos de inflación australianos y las declaraciones de la gobernadora del Banco de la Reserva de Australia, Michelle Bullock, esta misma semana. El jueves, terminó en negativo lideradas por un lastre en las acciones tecnológicas y financieras, un día después de que una inflación sorprendentemente fuerte en el tercer trimestre aumentará las probabilidades de un aumento de las tasas de interés en noviembre. Finalmente, el viernes terminó con rendimientos positivos.

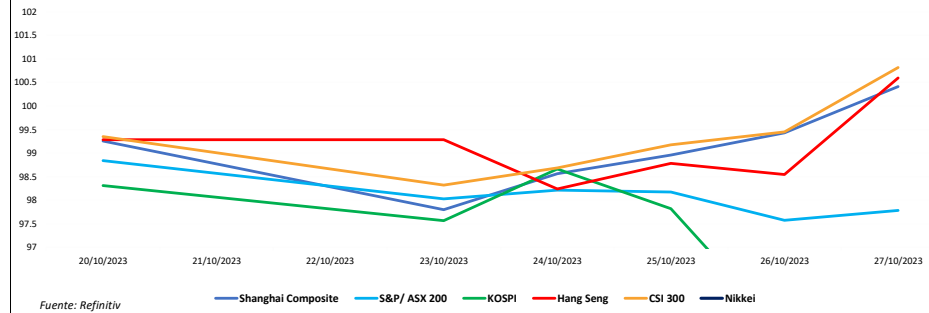
### Mejores y peores rendimientos CSI 300 (7 días)



### Trayectoria de las divisas (7 días)



### Trayectoria de los índices (7 Días)



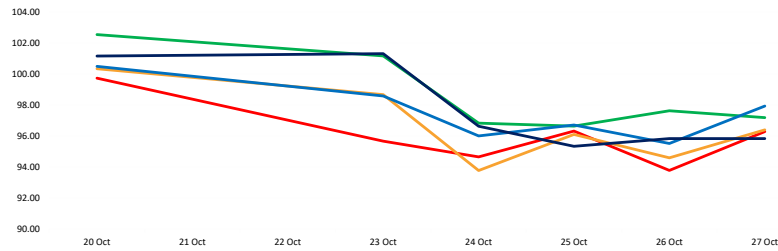
## PRÓXIMOS EVENTOS

Fecha Hora	Evento	Periodo	Encues(M)	Efectivo	Anterior	Indicador
10/30/2023 18:50	Producción industrial MoM	Sep P	2.50%	--	-0.70%	NIPMOM Index
10/30/2023 18:30	Desempleo	Sep	2.60%	--	2.70%	JNUE Index
11/01/2023 03:30	Valor de ventas al por menor YoY	Sep	12.00%	--	13.70%	KRSVANY Index
11/01/2023 18:00	IPC YoY	Oct	3.70%	--	3.70%	OCPIYOY Index
10/30/2023 20:30	PMI de fabricación	Oct	50.2	--	50.2	PMINDX Index
11/02/2023 02:00	Tasa política a un día BNM	1-Nov	0.03	--	0.03	IAOPRATE Index
10/31/2023 19:00	Exportaciones YoY	Oct	5.80%	--	-4.40%	OEXTOTY Index
10/31/2023 20:45	Fab PMI de China Caixin	Oct	50.8	--	50.6	PMICNMA Index
10/30/2023 10/31	BoP Balanza por cuenta corriente	3Q P	--	--	-3252.0m	KACA Index
10/31/2023 16:45	Tasa de desempleo	3Q	3.90%	--	3.60%	IZLFUNER Index
10/31/2023 19:30	PMI de fab de Indonesia S&P Global	Oct	--	--	52.30	IPMIIDMA Index
10/31/2023 19:30	PMI de fab de Vietnam S&P Global	Oct	--	--	49.7	PMIVNMA Index



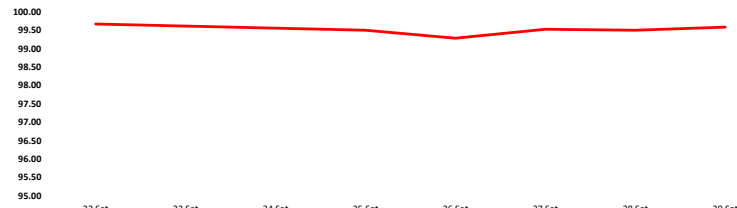
## COMMODITIES

### Trayectoria del crudo y derivados (7 días)



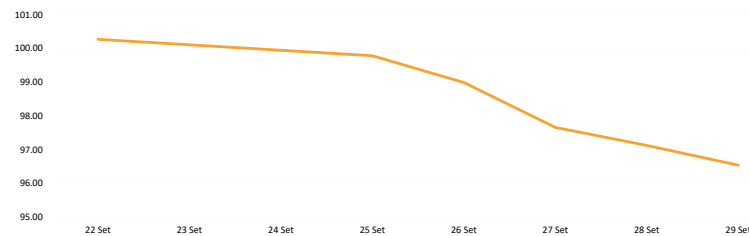
Fuente: Refinitiv

### Trayectoria de los metales (7 días)



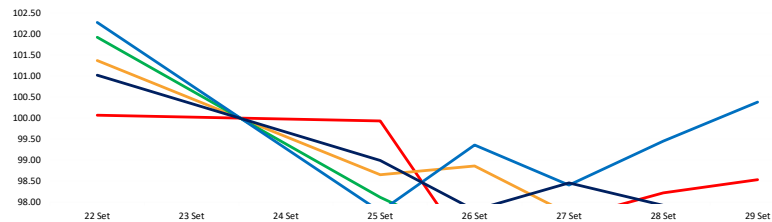
Fuente: Refinitiv, Bloomberg

### Trayectoria de metales preciosos (7 días)



Fuente: Bloomberg

### Trayectoria de commodities agrícolas (7 Días)

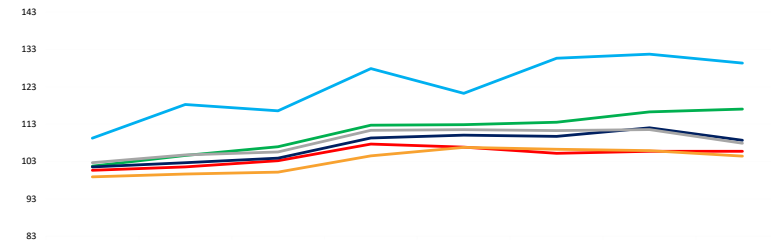


Fuente: Refinitiv



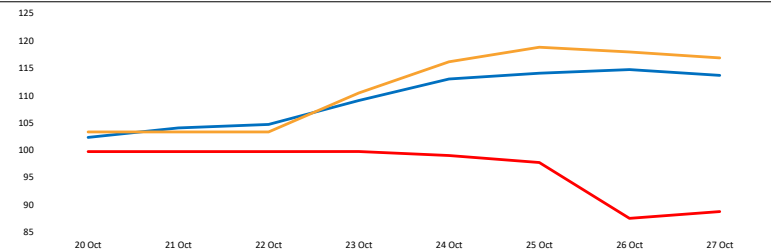
## CRIPATOMONEDAS

### Trayectoria de las Altcoins (7 días)



Fuente: Refinitiv

### Trayectoria del Nasdaq Crypto vs Bitcoin & Ethereum (7 días)



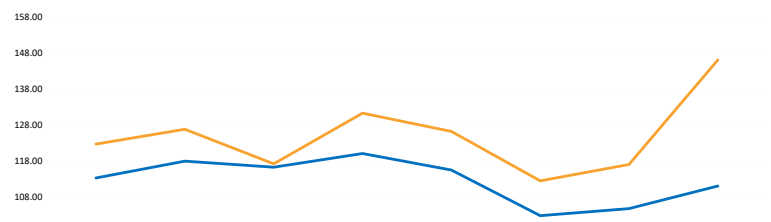
Fuente: Refinitiv

### Contratos de futuros (7 días)



Fuente: Refinitiv

### Fluctuaciones diarias de Bitcoin & Ethereum a 6 meses



Fuente: Refinitiv



# UNIVERSIDAD DE LIMA

**Responsable de Investigación**  
Gonzalo Llosa

**Responsable del Laboratorio del Mercado de Capitales**  
Javier Penny

**Responsable de Investigación**  
Pedro Grados Smith

**Responsable de Investigación y Proyectos**  
José Luis Nolazco

**Responsable de Investigación**  
Guillermo Boitano

**Responsable del Pulso Semanal**  
Níkolás Díaz,  
Nadia Contreras,  
Joseph Martinez y  
Marcelo Cossar