

**FACULTAD DE CIENCIAS EMPRESARIALES Y ECONÓMICAS  
CARRERA DE ECONOMÍA**



**LABORATORIO DE MERCADO DE CAPITALLES**

# **PULSO SEMANAL**

**DEL 04 DE MARZO AL 08 DE MARZO 2024**

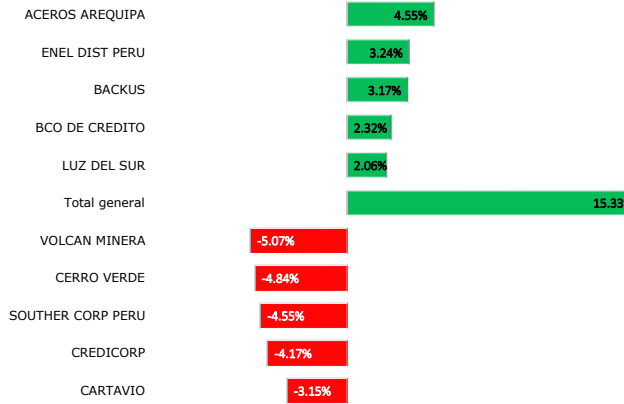
**Coordinador Laboratorio de Mercado de Capitales:** Javier Penny  
**Apoyo:** Alfonso Ramirez, Luis Muedas, Leonardo Román y Kiara Gallo  
**Correo:** [pulsobursatil@ulima.edu.pe](mailto:pulsobursatil@ulima.edu.pe)  
**Teléfono:** 4376767  
**Anexos:** 35340

El contenido pertenece  
a la Universidad de Lima,  
el cual debe utilizarse  
con mención a la fuente.



El índice de la Bolsa de Valores de Lima cerró la semana con un rendimiento acumulado de 1.29% y un rendimiento ajustado a dólares de +3.41%. Entre las noticias más importantes se tiene que la empresa minera Pan American Silver tendrá más concesiones mineras que impulsarán el crecimiento, sin embargo, los datos de inflación no han sido favorables por lo que el BCRP ha decidido no bajar su tasa de interés de referencia.


**Mejores y peores rendimientos semanales**



**PAN AMERICAN SILVER VA TRAS MÁS ÁREAS DE CONCESIÓN MINERA EN LA REGIÓN LIMA**

La minera Pan American Silver continúa en el propósito de ampliar su presencia en Oyón (región Lima). En ese sentido, la firma canadiense presentó una nueva solicitud para obtener una concesión minera por 200 hectáreas en dicha provincia ante el Instituto Geológico Minero y Metalúrgico (Ingemmet).

Para ver el comentario económico en Gestión, clic [aquí](#).

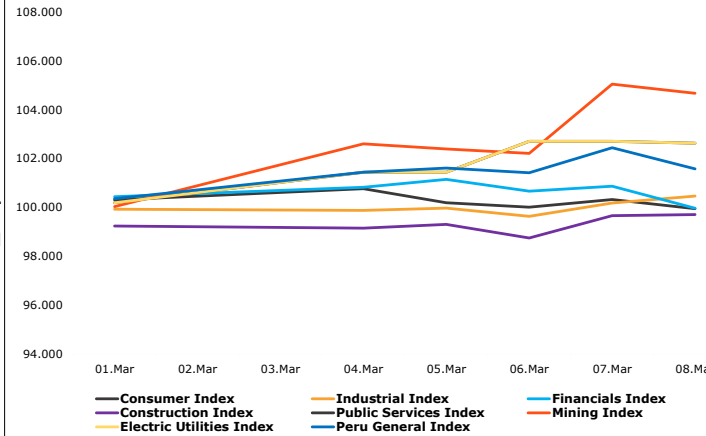


**BICAMERALIDAD: MOODY'S PODRÍA CAMBIAR PERSPECTIVA DEL PERÚ A ESTABLE.**

El retorno de la bicameralidad ya había sido un factor a evaluar dentro de las clasificadoras de riesgo. El año pasado, Moody's anticipó que habían dos puntos claves para reevaluar la clasificación del Perú: el desempeño económico y el retorno a la bicameralidad.

Para ver el comentario económico en Gestión, clic [aquí](#).

**S&P BVL sectorial semanal**



**INFLACIÓN SALIÓ DEL RANGO META EN FEBRERO, ¿QUÉ SE ESPERA EN MARZO?**

El Índice de Precios al Consumidor (IPC) en Lima Metropolitana aumento del 0.56% en febrero, superando las expectativas del consenso de Bloomberg y la mediana del período 2010-2019. Esta cifra impulsó la inflación anual de 3% a 3.3% interanual, lo que la alejó del rango meta establecido por el Banco Central de Reserva del Perú (BCRP) de entre 1% y 3%. ¿Qué ocurrirá en marzo?

Para ver el reporte de la Conferencia, clic [aquí](#).



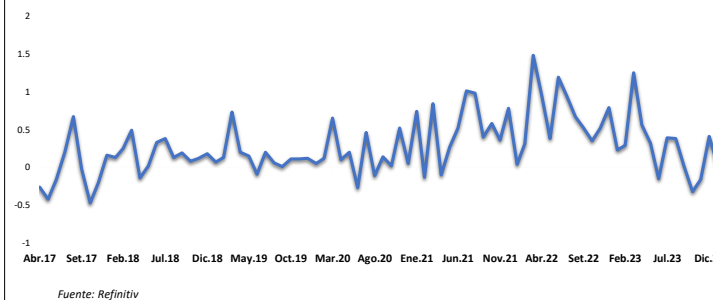
**MINERÍA ILEGAL: LAS URGENTES MEDIDAS QUE SE PROPONEN PARA COMBATIRLA**

La minería es un sector que impulsa en gran porcentaje la economía del Perú, por lo que las autoridades tienen la responsabilidad de proponer y aprobar medidas contra la informalidad y las actividades ilegales que se realizan en diferentes zonas.

Para ver el reporte de la Conferencia, clic [aquí](#).



**Tasa de Inflación (5 Años)**





## CHILE

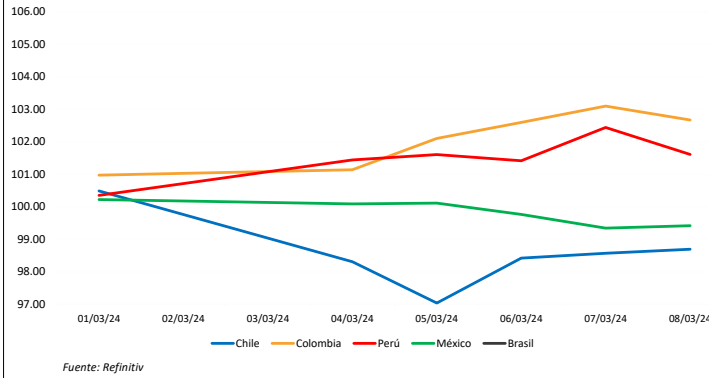
El principal índice chileno IPSA cerró la semana con un rendimiento acumulado de -1.76% y un rendimiento ajustado a dólares de -1.09%. Entre las noticias más significativas se tiene que las expectativas de inflación continúan reduciéndose, sin embargo el peso chileno se ha depreciado fuertemente dado que los datos del IPC chileno han repuntado a última hora. Lo que indica que el recorte de tasas aún tiene que esperar más tiempo de lo previsto.



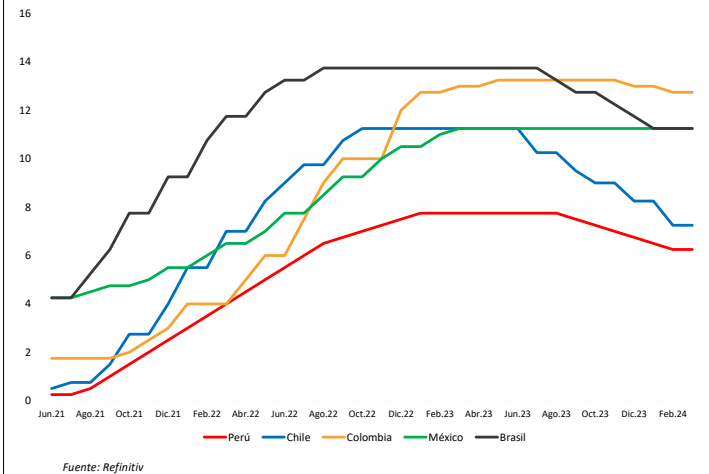
## MÉXICO

El principal índice mexicano IPC Mexbol cerró la semana con un rendimiento acumulado de -0.86% y un rendimiento ajustado a dólares de +0.33%. Entre las noticias más destacables se tiene que los ingresos tributarios del petróleo se han reducido más de lo esperado, mientras que la caída de inflación en febrero ha dado un nuevo alivio al mercado mexicano.

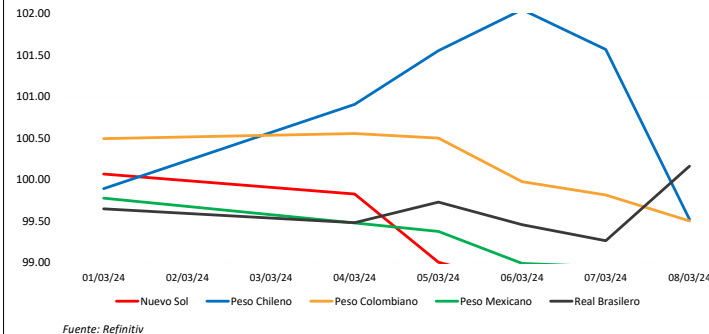
### Trayectoria de los índices (7 Días)



### MILA: Tasas de referencia de política monetaria



### Trayectoria de las divisas (7 Días)



## COLOMBIA

El principal índice colombiano COLCAP cerró la semana con un rendimiento acumulado de +1.72% y un rendimiento ajustado a dólares de +2.83%. Entre las noticias más resaltantes se tiene que la producción de café aumentó considerablemente en un 16% el mes de febrero, sin embargo el país aún se encuentra presionado por pugnas políticas que traban la gestión fiscal del país.



## BRASIL

El principal índice brasileiro IBOVESPA cerró la semana con un rendimiento acumulado de +1.63% y un rendimiento ajustado a dólares de +2.12%. Entre las noticias más resaltantes se encuentra que la empresa de autos BYD para poder ingresar con fuerza al país promete miles de millones de dólares a sus inversionistas, sin embargo tiene deudas por más de 6 millones a empresas de eventos.

## PRÓXIMOS EVENTOS

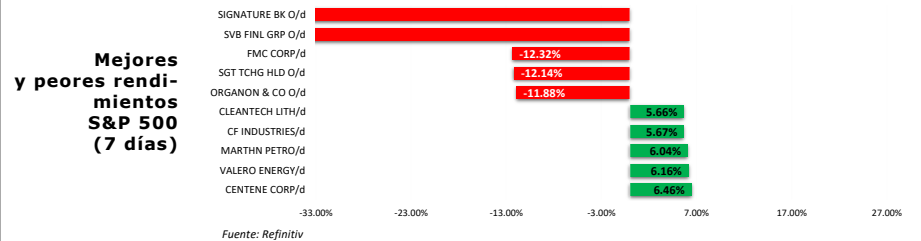
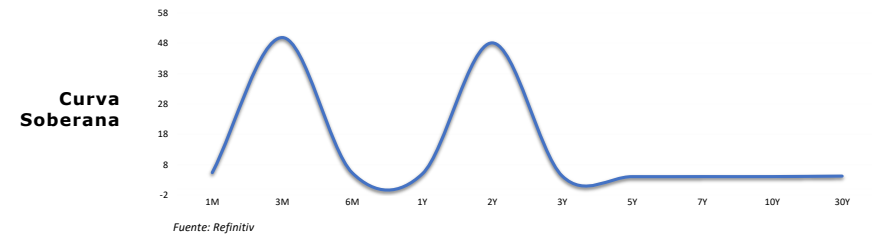
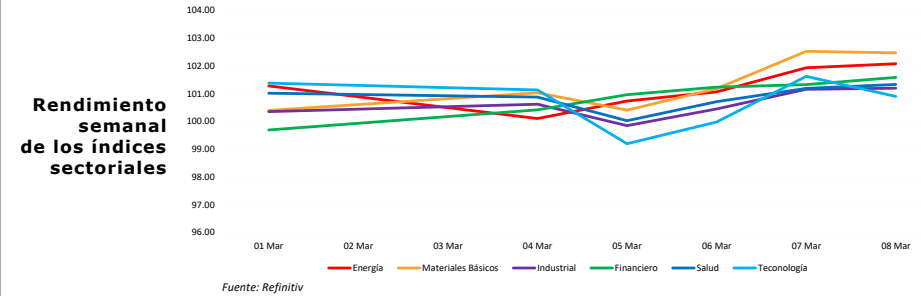
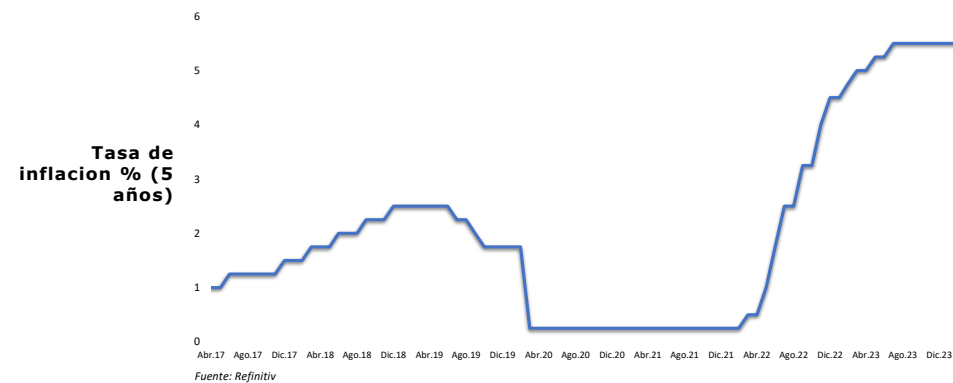
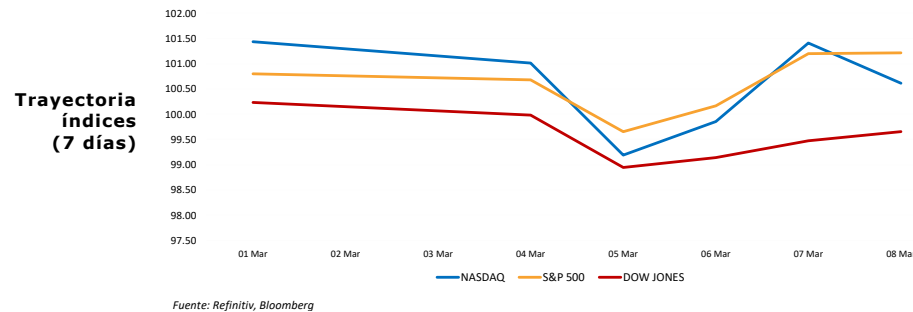
Date Time	Event	Prior	Country/Region
03/12/24 7:00	IBGE IPCA inflación MoM	0.42%	Brasil
03/12/24 14:00	IPC nacional MoM	20.60%	Argentina
03/12/24 7:00	IBGE inflación IPCA YoY	4.51%	Brasil
03/13/24	Actividad económica YoY	4.40%	Costa Rica
03/15/24	IPC (MoM)	-0.10%	Jamaica
03/14/24 7:00	Ventas al por menor YoY	1.30%	Brasil
03/12/24 7:00	Producción industrial NSA(YoY)	0.00%	México
03/15/24 10:00	Ventas al por menor YoY	-4.70%	Colombia
03/14/24 7:00	Ventas al por menor MoM	-1.30%	Brasil
03/08/24-03/13/24	Reservas internacionales	\$4679.1m	Jamaica
03/15/24	IPC YoY	1.20%	Panamá
03/12/24 10:00	Reservas internacionales semanal	\$213903m	México
03/11/24-03/14/24	Balanza comercial	341.1m	Ecuador
03/13/24-03/15/24	Actividad económica YoY	4.50%	Honduras
03/15/24 10:00	Actividad económica YoY	-0.70%	Perú

Fuente: Bloomberg



## ESTADOS UNIDOS

El mercado estadounidense inició la semana el día Lunes con rendimientos negativos, en un contexto en el que los operadores vigilaban de cerca el impulso del mercado en medio de las continuas preocupaciones económicas y de inflación, pues esta semana se publicarán los datos de la inflación PCE y en los discursos de la Reserva Federal. A mitad de semana los resultados eran negativos, luego que los operadores redujeron sus expectativas de recortes de las tasas de interés de la FED después de una serie de datos sólidos, incluidas lecturas positivas del índice de precios al consumidor (IPC) y el índice de precios al productor (IPP). El día jueves los mercados cerraron con rendimientos positivos, ya que mientras los inversores asimilaban los últimos datos del PCE. Los precios del PCE en enero mostraron un aumento del 0.3% respecto al mes anterior, frente al 0.2% de diciembre, y el índice central subió al 0.4% desde el 0.1%, en línea con las expectativas.



## PRÓXIMOS EVENTOS

Date Time	Event	Prior	Country/Region
03/14/24 7:30	Peticiones iniciales de desempleo	217k	United States
03/12/24 7:30	IPC (MoM)	0.30%	United States
03/12/24 7:30	IPC YoY	3.10%	United States
03/15/24 9:00	Percepción de la U. de Michigan	76.9	United States
03/14/24 7:30	Ventas al por menor anticipadas MoM	-0.80%	United States
03/13/24 6:00	Solicitudes de hipoteca MBA	9.70%	United States
03/14/24 7:30	Demanda final PPI MoM	0.30%	United States
03/15/24 8:15	Producción industrial MoM	-0.10%	United States
03/15/24 7:30	Encuesta manufacturera NY	-2.4	United States
03/12/24 7:30	IPC sin alimentos y energía MoM	0.40%	United States
03/15/24 7:30	Índice de precios de importación MoM	0.80%	United States

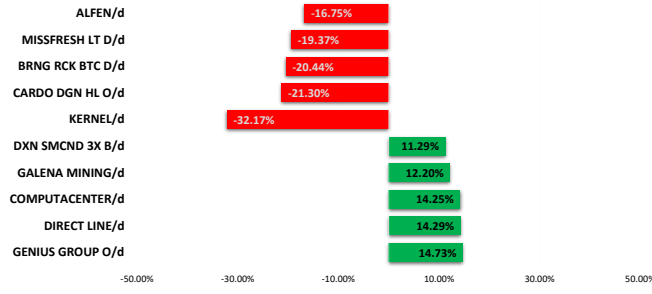
Fuente: Bloomberg



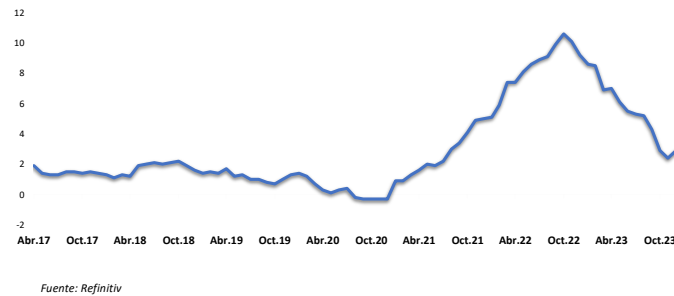
## STOXX 600

El índice paneuropeo STOXX 600 termina con un rendimiento semanal de +1.14% en moneda local, y rendimiento ajustado en dólares de +2.10%. El índice empezó la semana con rendimientos negativos, mientras los inversores esperaban la decisión del Banco Central Europeo sobre las tasas de interés. A mitad de semana el índice cerró en positivo, en un contexto en el que los inversores analizan las declaraciones del Canciller británico Hunt sobre el presupuesto y el testimonio del presidente de la Reserva Federal, Powell, ante el Congreso. Finalmente, el índice terminó la semana al alza luego de la decisión del Banco Central de Europa de seguir manteniendo en un nivel alto las tasas de interés pero con expectativas pronto a bajarlas, ya que los datos de inflación venían siendo favorables.

### Mejores y peores rendimientos SOTXX 600 (7 días)



### Tasa de inflación BCE (5 años)



## REIUNO UNIDO

El índice inglés FTSE 100 termina con un rendimiento semanal de -0.30% en moneda local, y rendimiento ajustado en dólares de +1.22%. El día lunes el índice empezó con pérdidas, con caídas significativas en los sectores de automóviles y bienes personales, ambos cayendo más del 1.5%. Las acciones de petróleo y gas bajaron un 1% tras la extensión de los recortes de producción de la OPEP+ hasta junio. El día miércoles, el índice cerró al alza, en un contexto en el que Jeremy Hunt, Ministro de Finanzas, anunció en su declaración presupuestaria previa a las elecciones la implementación de recortes fiscales permanentes debido a la desaceleración de la inflación. Al cierre de la semana, el índice cerró con ganancias, siendo Rentokil el mayor ganador del día, subiendo un 17.7%, mientras que Virgin Money UK aumentó más del 35% tras el anuncio de una posible adquisición por parte de Nationwide Building Society.



## ALEMANIA

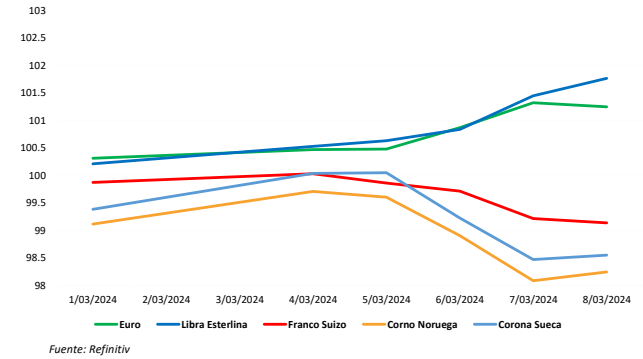
El índice alemán DAX termina con un rendimiento semanal de +0.46% en moneda local, y rendimiento ajustado en dólares de +1.44%. El índice empezó la semana en rojo, después de que Vonk Industries pronosticara una débil recuperación en 2024 y planeara recortar hasta 2,000 empleos. A mitad de semana el índice cerró positivo, en un contexto en el que Alemania reportó incrementos superiores a las expectativas tanto en las exportaciones como en las importaciones durante enero, lo que resultó en un superávit comercial histórico. Finalmente, el índice terminó la semana con resultados positivos, tras la decisión del Banco Central Europeo de mantener las tasas de interés y reducir las previsiones de inflación.



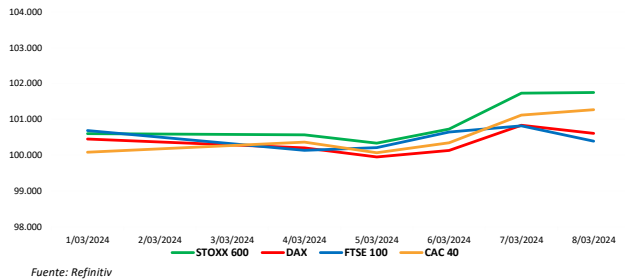
## FRANCIA

El índice francés CAC 40 termina con un rendimiento semanal de +1.21% en moneda local, y rendimiento ajustado en dólares de +2.19%. El índice empezó la semana en positivo, con BNP Paribas como el principal ganador del día +2.17%, seguidos por Thales +1.77% y Airbus +1.61%. El miércoles la bolsa cerró en positivo, mientras los inversionistas analizaron las declaraciones del presidente de la Fed, Powell, que indicaron la posibilidad de reducciones en las tasas de interés más adelante en el año. Finalmente, el índice terminó la semana con rendimientos positivos, luego de que acciones sensibles a las tasas como Unibail-Rodamco-We subieran un 2.45%, mientras que financieros como Credit Agricole y BNP Paribas ganaron un 2.17% y 2.11%, respectivamente.

### Trayectoria de las divisas (7 días)



### Trayectoria de los índices (7 días)



## PRÓXIMOS EVENTOS

Date	Time	Event	Prior	Country/Region
03/14/24	3:00	IPC YoY	2.80%	SP
03/12/24	0:30	IPC YoY	2.80%	NE
03/12/24	6:00	IPC UE armonizado YoY	2.30%	PO
03/14/24	1:00	IPC YoY	3.30%	FI
03/15/24	4:00	IPC UE armonizado YoY	0.90%	IT
03/15/24	2:45	IPC YoY	2.90%	FR
03/14/24	3:00	IPC UE armonizado YoY	2.90%	SP
03/15/24	5:00	IPC YoY	4.10%	HR
03/12/24	2:00	IPC YoY	2.50%	GE
03/14/24	6:00	IPC UE armonizado YoY	2.20%	IR
03/12/24	2:00	IPC (MoM)	0.40%	GE
03/12/24	0:30	IPC (MoM)	0.50%	NE
03/15/24	3:00	IPC YoY	3.90%	SO
03/14/24	3:00	IPC (MoM)	0.30%	SP

Fuente: Bloomberg



## CHINA

El mercado bursátil chino terminó con rendimiento semanal de +0.20% en moneda local, y rendimiento ajustado en dólares de +0.35%. Durante la semana experimentó fluctuaciones significativas. Inició el lunes con rendimientos positivos, coincidiendo con el inicio de las "Dos Sesiones", la reunión anual de la Asamblea Popular Nacional y la Conferencia Consultiva Política del Pueblo Chino. El martes, se cerró al alza tras el anuncio de China de un objetivo de crecimiento del PIB del 5% para 2024, junto con metas específicas de empleo e IPC. Sin embargo, a media semana, el mercado registró pérdidas debido a un modesto objetivo de crecimiento y problemas en el sector tecnológico. Finalmente, el mercado se recuperó con ganancias, siguiendo la tendencia mundial positiva, impulsado por el entusiasmo por la inteligencia artificial y la anticipación de recortes de tasas de interés por parte de los principales bancos centrales.



## HONG KONG

El mercado bursátil de Hong Kong termina con rendimiento semanal de -1.42% en moneda local, y rendimiento ajustado en dólares de -1.33%. La semana inició en verde por la cautela de los inversores ante las cifras del comercio chino y la sesión plenaria anual en China. Aparentemente la semana cerraría con pérdidas debido a la caída en los futuros estadounidenses y preocupaciones sobre tensiones geopolíticas. Sin embargo, el viernes, el índice cerró al alza tras comentarios positivos del gobernador del PBoC en China sobre la política monetaria y el yuan, generando optimismo en los inversores.



## JAPÓN

El mercado bursátil japonés termina con rendimiento semanal de -0.56% en moneda local, y rendimiento ajustado en dólares de +1.44%. La semana inició con ganancias respaldadas por beneficios sólidos empresariales y el entusiasmo por la inteligencia artificial, junto con expectativas de recortes de tasas de interés a nivel global. A pesar de ello, el martes cerró a la baja, retrocediendo ligeramente desde niveles récord, mientras la tasa de inflación de Tokio superaba el objetivo del 2%. Finalmente, el viernes el mercado cerró al alza a pesar de datos que mostraban un descenso en el gasto personal en enero, mostrando una semana volátil para el mercado japonés.



## COREA DEL SUR

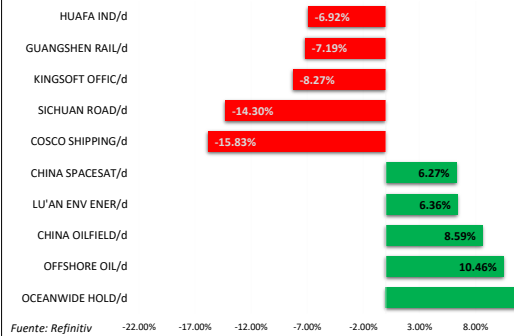
El mercado bursátil surcoreano termina con rendimiento semanal de +1.44% en moneda local, y rendimiento ajustado en dólares de +2.63%. La semana comenzó en terreno negativo, influenciado por la publicación de datos revisados del PIB del cuarto trimestre que no mostraron cambios. A pesar de ello, el viernes el mercado cerró al alza, con fabricantes de chips liderando la tendencia positiva después del testimonio adicional de Powell en el Senado, consolidando las expectativas de recortes de tasas este año y reforzando el sentimiento de los inversores.



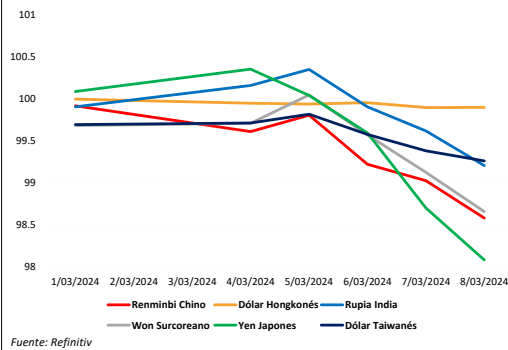
## AUSTRALIA

El mercado bursátil australiano termina con rendimiento semanal de +1.31% en moneda local, y rendimiento ajustado en dólares de +2.86%. Se empezó la semana con pérdidas tanto lunes como martes esto ,influenciado por un débil sentimiento del mercado y reacciones al anuncio de China. A pesar de datos que mostraron un menor crecimiento del esperado el miércoles, los rendimientos fueron positivos, ya que se especulaba que el banco central de Australia podría adoptar una posición más expansiva. Finalmente, el mercado cerró en verde, reafirmando la posibilidad de recortes de tasas este año, respaldado por la expansión económica menor de lo esperado en el cuarto trimestre.

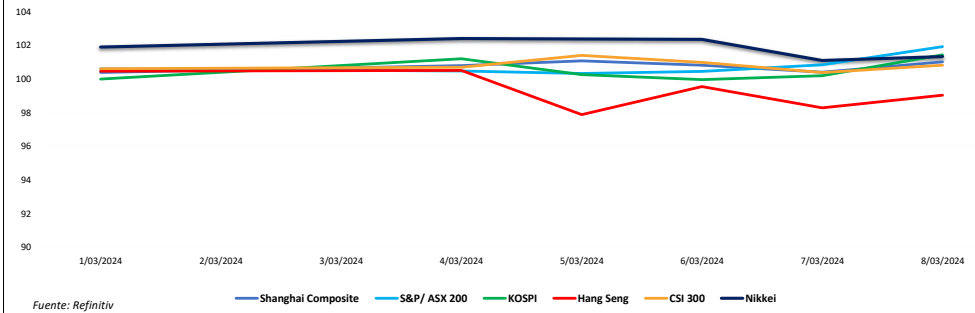
### Mejores y peores rendimientos CSI 300 (7 días)



### Trayectoria de las divisas (7 días)



### Trayectoria de los índices (7 Días)



## PRÓXIMOS EVENTOS

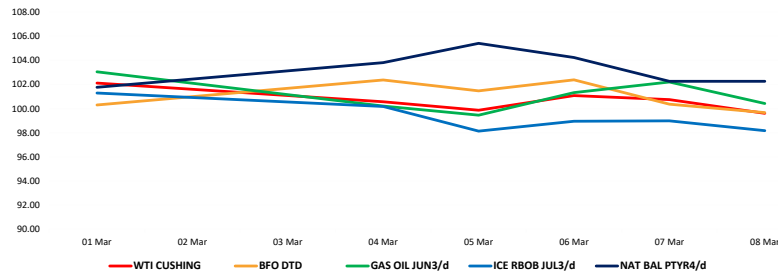
Date Time	Event	Prior	Country/Region
03/11/24 18:50	IPP YoY	0.20%	Japón
03/12/24 7:00	Producción industrial YoY	3.80%	India
03/14/24 23:30	Índice industrial terciario MoM	0.70%	Japón
03/12/24 16:45	Precios de alimentos MoM	0.90%	Nueva Zelanda
03/12/24 18:00	Tasa de desempleo SA	3.00%	Corea del Sur
03/08/24-03/15/24	Oferta de dinero M2 YoY	8.70%	China
03/14/24 16:30	BusinessNZ PMI manufacturero	47.3	Nueva Zelanda
03/14/24-03/15/24	Producción industrial YoY	3.40%	Kazajstán
03/14/24-03/15/24	Overseas Cash Remittances YoY	3.80%	Filipinas
03/12/24 7:00	IPC YoY	5.10%	India
03/15/24 2:30	Gross International Reserves	\$223.1b	Tailandia
03/09/24-03/13/24	Ventas de viviendas REINZ YoY	4.90%	Nueva Zelanda
03/11/24 20:00	Exportaciones YoY	-0.50%	Filipinas

Fuente: Bloomberg



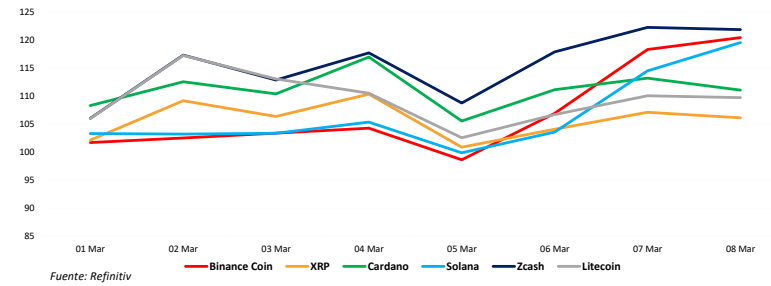
## COMMODITIES

### Trayectoria del crudo y derivados (7 días)

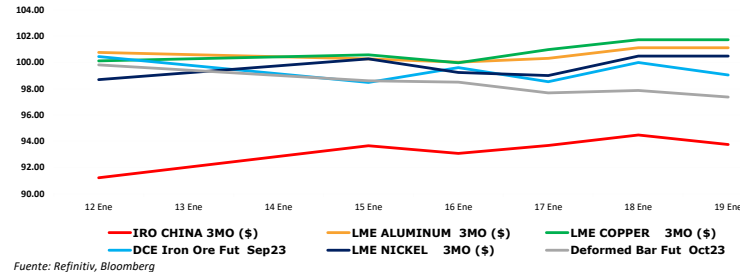


## CRIPATOMONEDAS

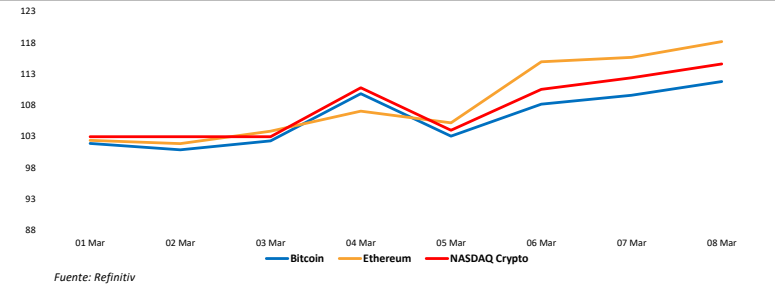
### Trayectoria de las Altcoins (7 días)



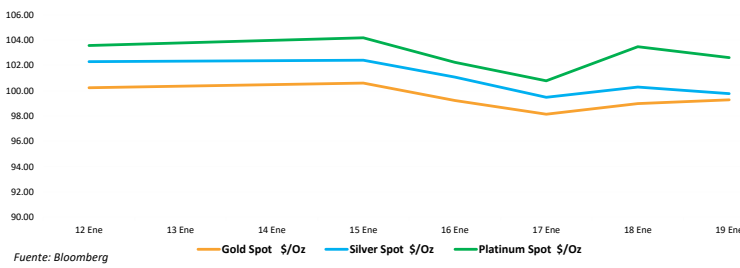
### Trayectoria de los metales (7 días)




### Trayectoria del Nasdaq Crypto vs Bitcoin & Ethereum (7 días)



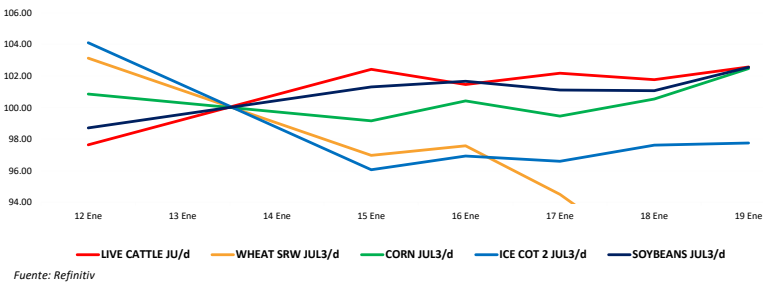
### Trayectoria de metales preciosos (7 días)



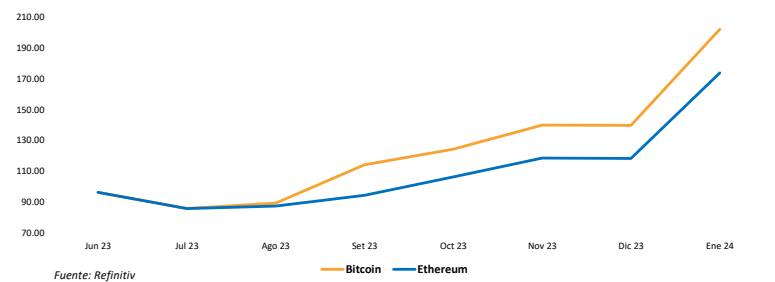
### Contratos de futuros (7 días)



### Trayectoria de commodities agrícolas (7 Días)



### Fluctuaciones diarias de Bitcoin & Ethereum a 6 meses





# UNIVERSIDAD DE LIMA

**Responsable de Investigación**  
Gonzalo Llosa

**Responsable del Laboratorio del Mercado de Capitales**  
Javier Penny

**Responsable de Investigación**  
Pedro Grados Smith

**Responsable de Investigación y Proyectos**  
José Luis Nolazco

**Responsable de Investigación**  
Guillermo Boitano

**Responsable del Pulso Semanal**  
Alfonso Ramírez, Luis Muedas, Leonardo Román y Kiara Gallo