

**FACULTAD DE CIENCIAS EMPRESARIALES Y ECONÓMICAS
CARRERA DE ECONOMÍA**



LABORATORIO DE MERCADO DE CAPITALLES

PULSO SEMANAL

DEL 11 DE MARZO AL 15 DE MARZO 2024

Coordinador Laboratorio de Mercado de Capitales: Javier Penny
Apoyo: Alfonso Ramirez, Luis Muedas, Leonardo Román y Kiara Gallo
Correo: pulsobursatil@ulima.edu.pe
Teléfono: 4376767
Anexos: 35340

El contenido pertenece
a la Universidad de Lima,
el cual debe utilizarse
con mención a la fuente.



El índice de la Bolsa de Valores de Lima cerró la semana con un rendimiento acumulado de 2.49% y un rendimiento ajustado a dólares de +2.61%. Entre las noticias más importantes se tiene que el sector pesca rebotaría 30% tras dos años en negativo, por otro lado, el cobre se encuentra en máximos, ya que fundiciones chinas analizan reducir capacidad.

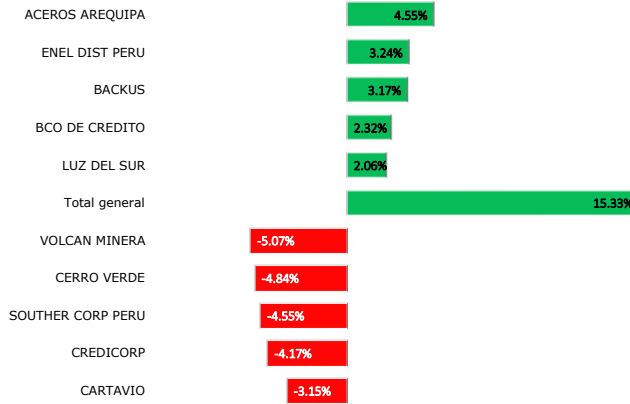


ECONOMÍA PERUANA CRECERÍA MENOS DE 3% INCLUSO EN 2025, SEGÚN BBVA RESEARCH

Debido que las anomalías climatológicas se disipan y hay una relativa estabilidad política y social, el BBVA Research ajustó al alza sus proyecciones para la economía peruana, anticipando un "rebote" de 2.7% este año, por encima de la estimación de diciembre 2023 (2%). Para el 2025, si bien las cifras serían positivas, tampoco se superaría el 3%.

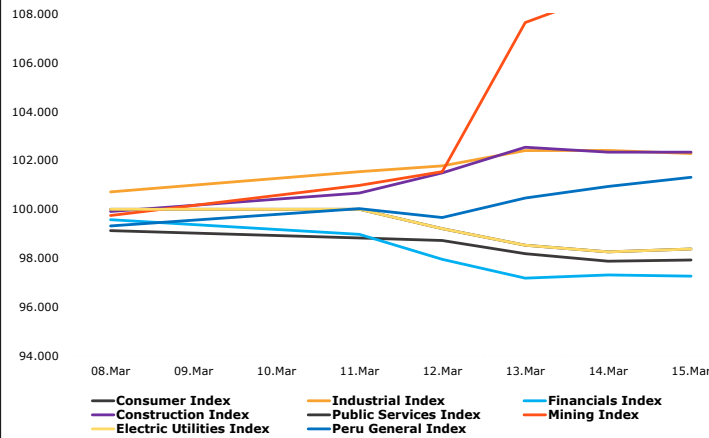
Para ver el comentario económico en Gestión, clic [aquí](#).

Mejores y peores rendimientos semanales



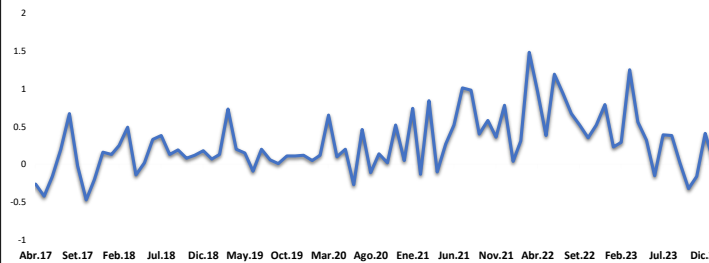
Fuente: Refintiv

S&P BVL sectorial semanal



Fuente: Refintiv


Tasa de Inflación (5 Años)



Fuente: Refintiv

PESCA REBOTARÍA 30% TRAS DOS AÑOS EN NEGATIVO, CONOCE QUÉ FACTORES INFLUIRÍAN ALZA.

Luego de dos años en rojo, el sector de Pesca podría cerrar el 2024 en positivo. El gerente general de Macroconsult, Elmer Cuba, estima que el PBI pesquero rebotaría alrededor de 30% este año ante un menor efecto de los fenómenos climáticos.



Para ver el comentario económico en Gestión, clic [aquí](#).

MEF SOBRE PANAMERICANOS LIMA 2027: POR CADA DÓLAR INVERTIDO RETORNARÁN HASTA US\$ 4


Lima volverá a ser sede de los Juegos Panamericanos y Parapanamericanos. El titular del Ministerio de Economía y Finanzas (MEF), José Arista, afirmó hoy que el desarrollo de este encuentro deportivo 'Lima 2027' permitirá tener un retorno de inversión de cuatro dólares por cada dólar invertido.



Para ver el reporte de la Conferencia, clic [aquí](#).

COBRE EN MÁXIMOS MIENTRAS FUNDICIONES CHINAS ANALIZAN REDUCIR CAPACIDAD

El cobre alcanzó máximos de siete meses después de que las principales fundiciones chinas se comprometieran a estudiar medidas para hacer frente a una caída en las tarifas de procesamiento, que las ha llevado a una competencia feroz.



Para ver el reporte de la Conferencia, clic [aquí](#).



CHILE

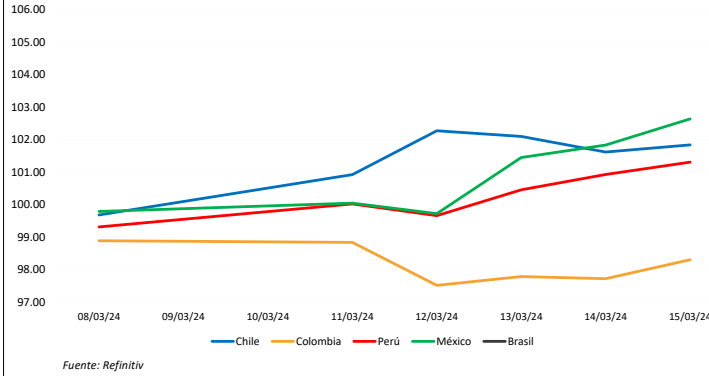
El principal índice chileno IPSA cerró la semana con un rendimiento acumulado de +2.08% y un rendimiento ajustado a dólares de +4.19%. Entre las noticias más significativas se tiene que las expectativas de inflación continúan con su retorno al nivel objetivo, por otro lado el dólar cierra con baja de casi \$14 a mínimos de seis semanas luego que el cobre superó los US\$ 4 por libra.



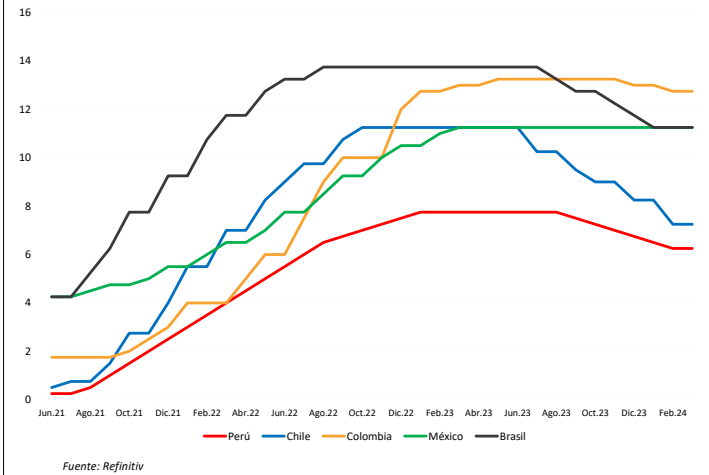
MÉXICO

El principal índice mexicano IPC Mexbol cerró la semana con un rendimiento acumulado de +2.04% y un rendimiento ajustado a dólares de +2.60%. Entre las noticias más destacables se tiene que senadores de EU proponen arancel de 25% para el acero mexicano, además Banxico planea un recorte de tasas luego de que el subgobernador Mejía mencionara que hay margen para realizar ajustes.

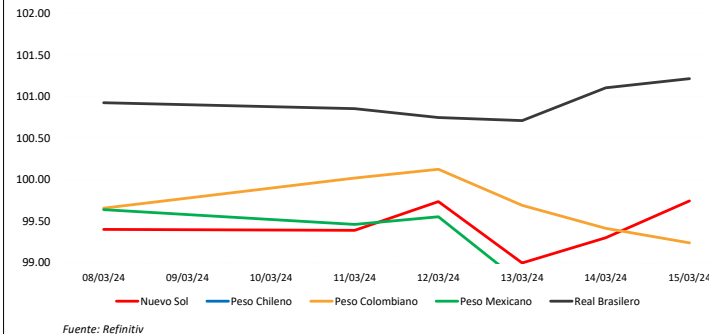
Trayectoria de los índices (7 Días)



MILA: Tasas de referencia de política monetaria



Trayectoria de las divisas (7 Días)



COLOMBIA

El principal índice colombiano COLCAP cerró la semana con un rendimiento acumulado de -0.88% y un rendimiento ajustado a dólares de -0.38%. Entre las noticias más resaltantes se tiene que los exportadores colombianos se encuentran a contrarreloj por exigencias de la Unión Europea, además el gobierno confirma la viabilidad de subterranizar parte del Metro de Bogotá.



BRASIL

El principal índice brasileiro IBOVESPA cerró la semana con un rendimiento acumulado de -0.40% y un rendimiento ajustado a dólares de -0.64%. Entre las noticias más resaltantes se encuentra que el índice representativo de la bolsa brasileña "Ibovespa" cerró con una caída del 0.75% el lunes, presionado por las acciones de Vale y Petrobras. Además, Brasil mejora el IDH, pero baja dos puestos en el ranking de la ONU en 2022.

PRÓXIMOS EVENTOS

Date Time	Event	Prior	Country/Region
03/20/24 16:30	Tasa Selic	11.25%	Brasil
03/21/24 14:00	Tipo int a un día	11.25%	México
03/20/24 14:00	PIB YoY	-0.80%	Argentina
03/22/24 13:00	Tipo de interés a un día	12.75%	Colombia
03/22/24 7:00	IPC quincenal	0.06%	México
03/21/24	PIB YoY	-0.20%	Uruguay
03/20/24	Tasa de interés principal		Guatemala
03/21/24 7:00	Ventas al por menor YoY	-0.20%	México
03/20/24 14:00	Tasa de desempleo	5.70%	Argentina
03/22/24 7:00	Bi-Weekly Core CPI	0.19%	México
03/18/24 10:00	Balanza comercial	-\$546.0m	Colombia
03/21/24	Tasa de política monetaria	6.25%	Paraguay
03/19/24 14:00	Balanza comercial	\$797m	Argentina
03/22/24 7:00	Actividad económica IGAE YoY	1.09%	México

Fuente: Bloomberg

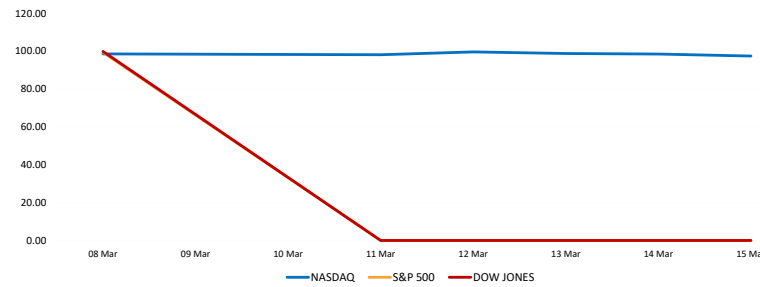


ESTADOS UNIDOS

El mercado estadounidense inició la semana con rendimientos mixtos, en un contexto en que el rally de la semana anterior que llevó a los principales promedios a máximos históricos se enfrió, y predominó un estado de ánimo cauteloso antes del informe de IPC de Estados Unidos que se espera para el día martes. A mitad de semana los resultados eran mayoritariamente positivos, a pesar que los datos de inflación aumentaron un poco más de lo previsto el mercado continuó a la alza y se mantuvo a la expectativa de más datos como el IPP y de ventas minoristas. El día jueves los mercados cerraron con rendimientos negativos, esta caída estuvo influenciada por los signos de desaceleración de los gastos del consumidor, luego que los datos demostraran que el mercado laboral continúa bajo presión. Asimismo, esta desaceleración también se vio influida por ventas minoristas, que se recuperaron menos de lo que se esperaba en febrero.

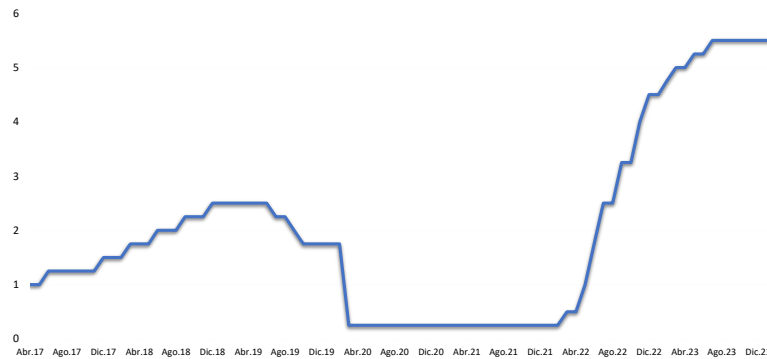


Trayectoria índices (7 días)



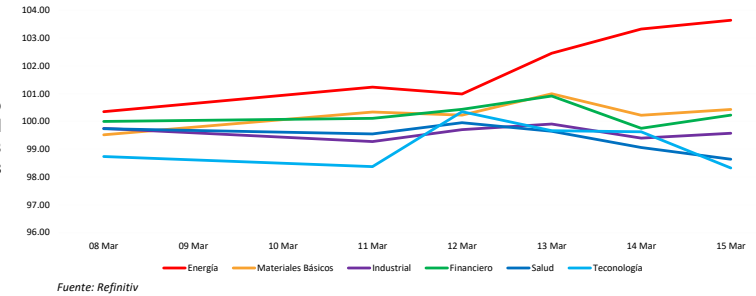
Fuente: Refinitiv, Bloomberg

Tasa de inflación % (5 años)



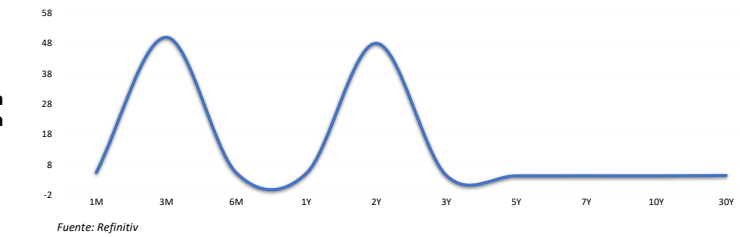
Fuente: Refinitiv

Rendimiento semanal de los índices sectoriales



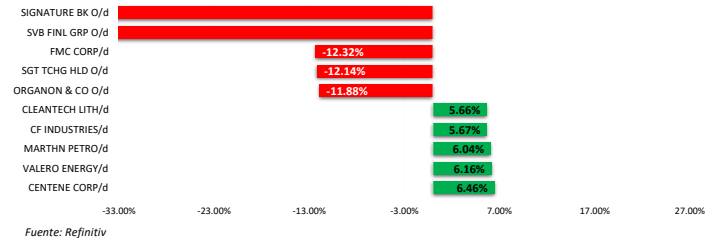
Fuente: Refinitiv

Curva Soberana



Fuente: Refinitiv

Mejores y peores rendimientos S&P 500 (7 días)



Fuente: Refinitiv

PRÓXIMOS EVENTOS

Date Time	Event	Prior	Country/Region
03/18/24 7:30	Actividad empresarial de servicios de la Fed de Nueva York	-7.3	United States
03/18/24 9:00	Índice NAHB mercado viviendas	48	United States
03/19/24 7:30	Permisos de construcción MoM	-1.50%	United States
03/19/24 7:30	Permisos de construcción	1470k	United States
03/19/24 7:30	Construcciones iniciales	1331k	United States
03/19/24 7:30	Viviendas nuevas MoM	-14.80%	United States
03/19/24 15:00	Flujos netos totales TIC	\$139.8b	United States
03/19/24 15:00	Flujos netos TIC a largo plazo	\$160.2b	United States
03/20/24 6:00	Solicitudes de hipoteca MBA	7.10%	United States
03/20/24 13:00	FOMC Decisión de tasa (techo)	5.50%	United States

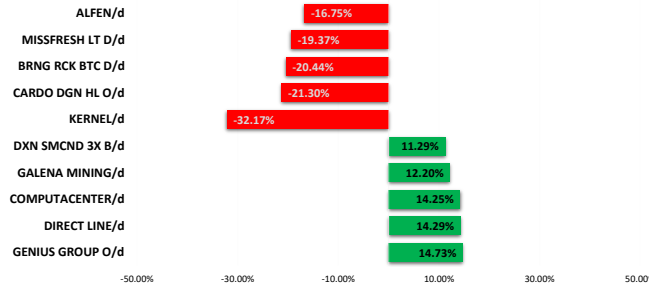
Fuente: Bloomberg



STOXX 600

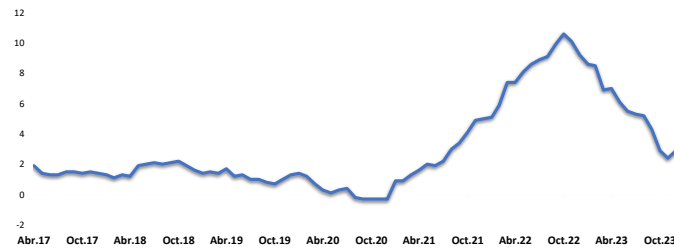
El índice paneuropeo STOXX 600 termina con un rendimiento semanal de +0.67% en moneda local, y rendimiento ajustado en dólares de +0.19%. El índice empezó la semana con rendimientos negativos, ante la espera de los datos de inflación en Estados Unidos y las nuevas proyecciones de la tasa de interés de la FED. Al día martes, después de los datos esperados, el mercado cerró en positivo gracias al optimismo generado por las mejores perspectivas. Finalmente, al cierre de la semana, cerró en negativo dado que otros datos expuestos en la semana indican y ponían en duda un recorte de tasas más lejos de lo esperado.

Mejores y peores rendimientos SOTXX 600 (7 días)



Fuente: Refinitiv

Tasa de inflación BCE (5 años)



Fuente: Refinitiv



REIUNO UNIDO

El índice inglés FTSE 100 termina con un rendimiento semanal de +1.06% en moneda local, y rendimiento ajustado en dólares de +0.12%. El índice empezó la semana en verde gracias a los positivos movimientos en las acciones de Admiral Group. Al día siguiente, los datos de aumento del desempleo motivó a los inversores a comprar más acciones dado que este dato aumenta las expectativas de recorte de tasas. A mitad de semana, cerró la sesión por tercer día consecutivo con ganancias gracias a la noticia del crecimiento de la economía inglesa. Al cierre de la sesión, el índice cerró en negativo dado que el precio de varias acciones cayeron por ser ex-dividendo.



ALEMANIA

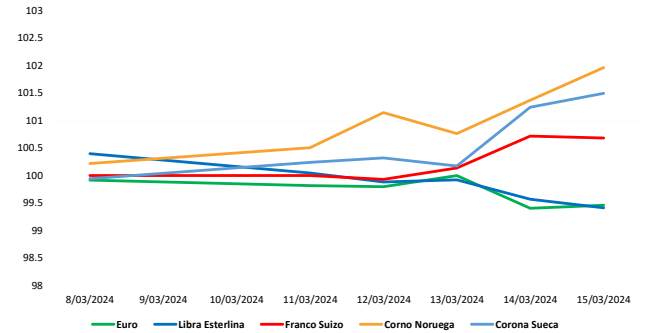
El índice alemán DAX termina con un rendimiento semanal de +1.01% en moneda local, y rendimiento ajustado en dólares de +0.52%. El mercado alemán comenzó la semana con pérdidas el lunes debido a la cautela de los inversores ante los datos de inflación de EE. UU., mientras que LEG Immobilien registró ganancias sólidas. El martes, cerró al alza tras la reducción de la tasa de inflación alemana. El miércoles, el índice DAX cerró ligeramente a la baja en medio de actualizaciones empresariales y datos económicos mixtos. Por último, el jueves, el mercado alemán cerró con pérdidas, con K&S superando expectativas, pero Hapag-Lloyd reportando una fuerte caída en sus beneficios y reduciendo su dividendo debido a desafíos del mercado.



FRANCIA

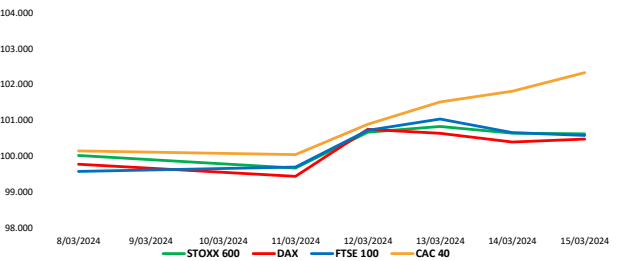
El índice francés CAC 40 termina con un rendimiento semanal de +2.28% en moneda local, y rendimiento ajustado en dólares de +1.77%. El lunes, el mercado francés cerró en rojo con pérdidas destacadas en Teleperformance, Alstom y Publicis Groupe. El martes, la sesión terminó en verde con un nuevo máximo histórico, liderada por aumentos significativos en Renault, Alstom y ArcelorMittal. El miércoles, el CAC 40 cerró en positivo mientras los inversores evaluaban datos de inflación de EE. UU., con expectativas de que la Fed mantenga las tasas de interés estables. Por último, el jueves, el mercado francés cerró con ganancias lideradas por Vivendi, seguido por Teleperformance y Publicis Groupe, con varios valores alcanzando nuevos récords a pesar de datos económicos mixtos en EE. UU.

Trayectoria de las divisas (7 días)



Fuente: Refinitiv

Trayectoria de los índices (7 días)



Fuente: Refinitiv

PRÓXIMOS EVENTOS

Fecha Hora	Evento	Anterior	País/región
03/22/24 4:00	Situación empresarial IFO	85.5	Alemania
03/21/24 3:15	PMI de fabricación de Francia HCOB	47.1	Francia
03/20/24 8:30	Tasa de recompra	6.25%	República
03/19/24 5:00	Expectativas de encuesta ZEW	19.9	Alemania
03/18/24 5:00	IPC YoY	0.026	Eurozona
03/18/24 3:00	IPC UE armonizado YoY	4.40%	Eslovaquia
03/19/24 5:00	ZEW Encuesta de la situación actual	-81.7	Alemania
03/21/24 6:00	IPP YoY	-0.081	Letonia
03/21/24 3:15	PMI de servicios de Francia HCOB	4840.00%	Francia
03/20/24 4:00	Producción industrial MoM	1.10%	Italia
03/20/24 4:00	IPP YoY	-9.00%	Polonia
03/21/24 3:30	PMI de fabricación de Alemania HCOB	4250.00%	Alemania
03/21/24 4:00	PMI de fabricación de la zona del euro HCOB	46.5	Eurozona
03/21/24 3:15	PMI composite de Francia HCOB	48.1	Francia
03/20/24 4:00	Producción industrial vendida YoY	0.016	Polonia
03/22/24 9:00	Confianza empresarial	-12.8	Bélgica
03/18/24 5:00	IPC (MoM)	0.006	Eurozona
03/21/24 0:30	Tasa de desempleo	0.036	Países Bajos
03/21/24 4:00	Ventas al por menor YoY	0.046	Polonia
03/20/24 5:00	Tasa de desempleo	6.80%	Croacia

Fuente: Bloomberg



CHINA

El mercado bursátil chino terminó con rendimiento semanal de +0.71% en moneda local, y rendimiento ajustado en dólares de +0.59%. Inició el lunes con rendimientos positivos, tras la publicación de los precios al consumo en China el fin de semana, el cual reflejó un incremento de 0.7% interanual en febrero, sacando al país de la deflación por primera vez desde septiembre de 2023. El martes, se cerró al alza, mientras los inversores optaron por recoger beneficios mientras buscaban nuevos impulsores en el mercado. Sin embargo, a media semana, el mercado registró pérdidas debido principalmente a la incertidumbre económica y política en China, que afectó el sentimiento de los inversores. Finalmente, el mercado se recuperó con ganancias, luego que los inversores reaccionaran a la última decisión del Banco Popular de China, la cual consistió en una renovación de préstamos a medio plazo por valor de 387.000 millones de yuanes a un año, pero mantuvo el tipo de interés en el 2.5%, como se esperaba.



HONG KONG

El mercado bursátil de Hong Kong termina con rendimiento semanal de +2.25% en moneda local, y rendimiento ajustado en dólares de +2.23%. La semana inició en verde, en medio de informes de que los reguladores chinos se habían reunido con instituciones financieras para pedir a los grandes bancos que proporcionaran apoyo financiero al constructor inmobiliario. El martes, se cerró al alza, producto del impulso alcista mantenido durante tres sesiones consecutivas, respaldado por un sólido repunte en todos los sectores. Sin embargo, el viernes, el índice cerró al alza después de que la decisión del Banco Central de China respecto al tipo de interés de sus préstamos a un año pusiera de manifiesto que el banco central tiene un margen limitado para aplicar políticas de relajación.



JAPÓN

El mercado bursátil japonés termina con rendimiento semanal de -2.47% en moneda local, y rendimiento ajustado en dólares de -3.76%. La semana inició con pérdidas donde las acciones japonesas se alejaron de sus máximos históricos y siguieron la estela de la caída del viernes de los valores tecnológicos en Wall Street, mientras una oleada de recogida de beneficios invadía los mercados. El miércoles, se cerró a la baja, después de que los datos revelaran un aumento más alto de lo esperado en los precios a la producción en Japón en febrero. Finalmente, el viernes el mercado cerró a la baja mientras los inversores se mostraron cautos ante la decisión política del Banco de Japón de la próxima semana, en medio de crecientes especulaciones de que podría ajustar la configuración monetaria debido al aumento de los salarios, la elevada inflación y la estabilidad de la economía.



COREA DEL SUR

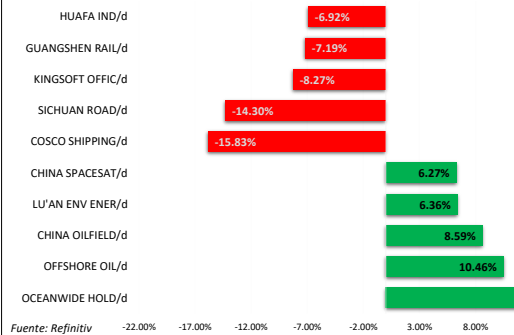
El mercado bursátil surcoreano termina con rendimiento semanal de -0.50% en moneda local, y rendimiento ajustado en dólares de -1.27%. La semana comenzó en terreno negativo, ya que los inversores trataron de recoger beneficios. El miércoles, se cerró al alza, impulsado principalmente por el avance de Wall Street el martes. Finalmente, el viernes el mercado cerró a la baja, ya que los operadores trataron de recoger beneficios después de que los datos de inflación de los productores estadounidenses, más elevados de lo esperado, enturbiaran las apuestas a un recorte de los tipos de interés.



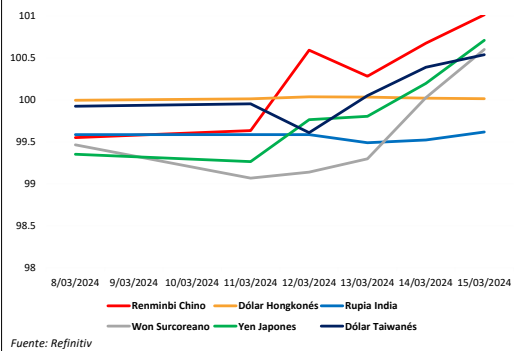
AUSTRALIA

El mercado bursátil australiano termina con rendimiento semanal de -2.25% en moneda local, y rendimiento ajustado en dólares de -3.07%. Se empezó la semana con pérdidas, retrocediendo bruscamente desde sus máximos históricos al recoger los inversores parte de los beneficios, con casi todos los sectores participando en el descenso. El miércoles, se cerró al alza, donde las empresas locales como Rio Tinto y Westpac Banking también experimentaron sólidos avances. Además, Lintown Resources subió tras asegurar un acuerdo de deuda para la expansión de proyectos de litio. Finalmente, el viernes, el mercado cerró en verde, mientras los inversores se preparan para la decisión política del Banco de la Reserva de Australia de la próxima semana.

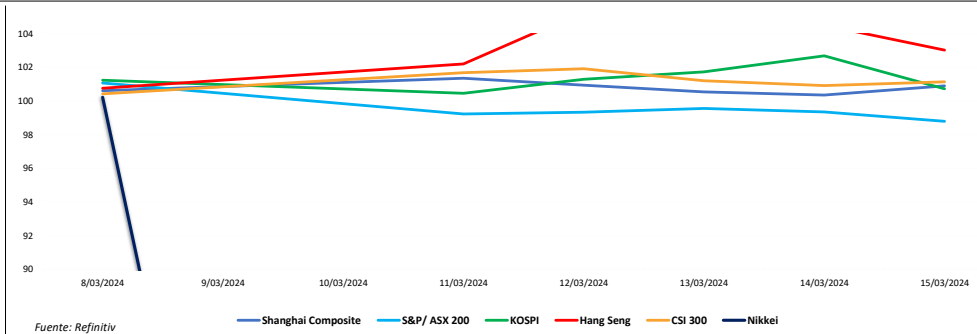
Mejores y peores rendimientos CSI 300 (7 días)



Trayectoria de las divisas (7 días)



Trayectoria de los índices (7 Días)



PRÓXIMOS EVENTOS

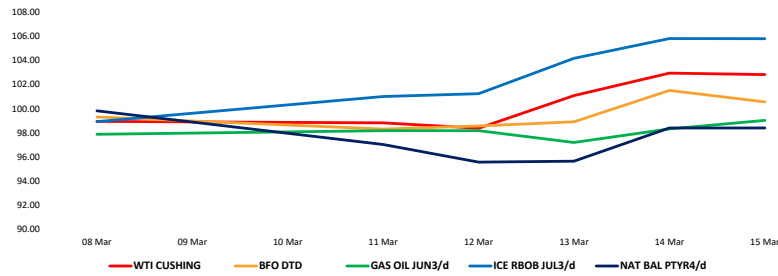
Date Time	Event	Prior	Country/Region
03/18/24 22:30	Tasa en efectivo objetivo RBA	4.35%	Australia
03/18/24 23:30	Producción industrial MoM	-7.50%	Japón
03/20/24 19:30	Tasa de desempleo	4.10%	Australia
03/20/24 19:30	Variación en empleo	0.5k	Australia
03/20/24-03/21	CBC Tasa de interés benchmark	1.88%	Taiwán
03/20/24 2:20	BI-Rate	6.00%	Indonesia
03/20/24 16:45	PIB SA QoQ	-0.30%	Nueva Zelanda
03/20/24 19:30	Fab PMI Japón de Jibun Bank	47.2	Japón
03/21/24 0:00	HSBC India PMI Mfg	56.9	India
03/21/24 18:30	IPC (YoY)	2.20%	Japón

Fuente: Bloomberg

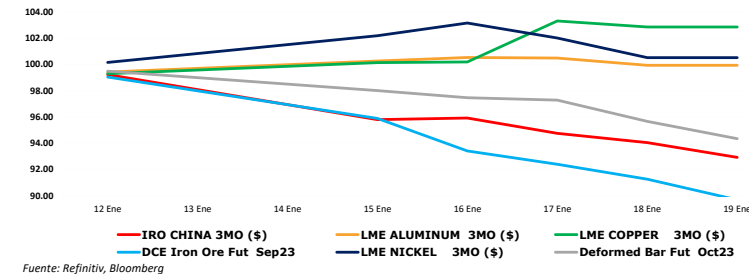


COMMODITIES

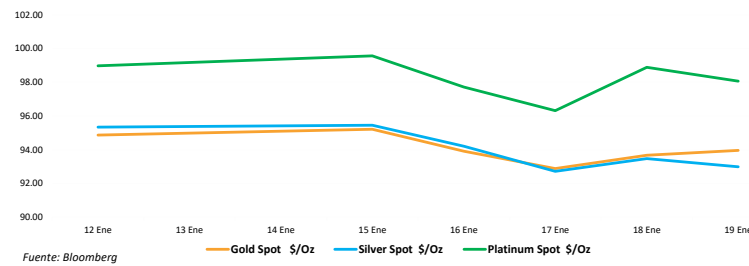
Trayectoria del crudo y derivados (7 días)



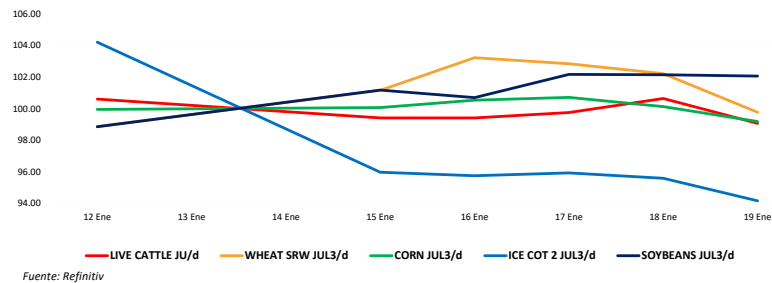
Trayectoria de los metales (7 días)



Trayectoria de metales preciosos (7 días)

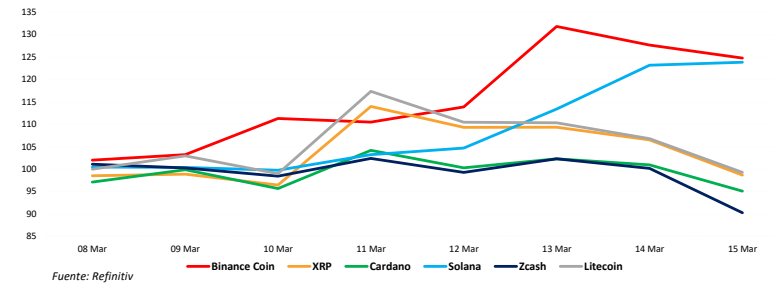


Trayectoria de commodities agrícolas (7 Días)

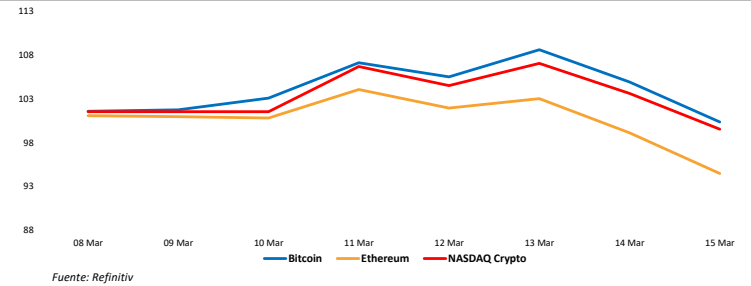


CRIPATOMONEDAS

Trayectoria de las Altcoins (7 días)



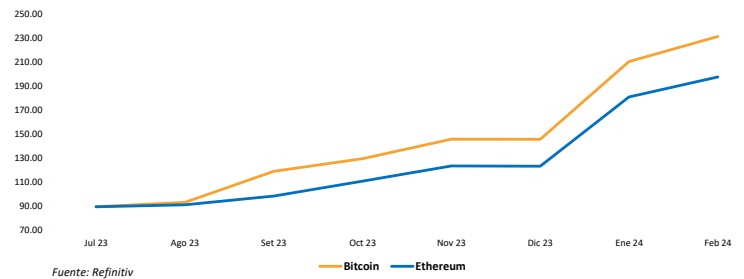
Trayectoria del Nasdaq Crypto vs Bitcoin & Ethereum (7 días)



Contratos de futuros (7 días)



Fluctuaciones diarias de Bitcoin & Ethereum a 6 meses





UNIVERSIDAD DE LIMA

**Responsable
de
Investigación**
Gonzalo
Llosa

**Responsable del
Laboratorio del
Mercado
de Capitales**
Javier Penny

**Responsable
de Investigación**
Pedro Grados
Smith

**Responsable de
Investigación y Proyectos**
José Luis
Nolazco

**Responsable
de Investigación**
Guillermo
Boitano

Responsable del Pulso Semanal
Alfonso Ramírez, Luis Muedas, Leonardo
Román y Kiara Gallo