

**FACULTAD DE CIENCIAS EMPRESARIALES Y ECONÓMICAS  
CARRERA DE ECONOMÍA**



**LABORATORIO DE MERCADO DE CAPITALLES**

# **PULSO SEMANAL**

**DEL 13 DE MAYO AL 17 DE MAYO 2024**

**Coordinador Laboratorio de Mercado de Capitales:** Javier Penny  
**Apoyo:** Alfonso Ramirez, Luis Muedas, Leonardo Román y Kiara Gallo  
**Correo:** [pulsobursatil@ulima.edu.pe](mailto:pulsobursatil@ulima.edu.pe)  
**Teléfono:** 4376767  
**Anexos:** 35340

El contenido pertenece  
a la Universidad de Lima,  
el cual debe utilizarse  
con mención a la fuente.



El índice de la Bolsa de Valores de Lima cerró la semana con un rendimiento acumulado de +0.36% y un rendimiento ajustado a dólares de -0.24%. Entre las noticias más importantes se encuentra que Obras de infraestructura duplicaría la compra de activos en Perú este año. Por otro lado, las exportaciones peruanas de café se disparan este año.

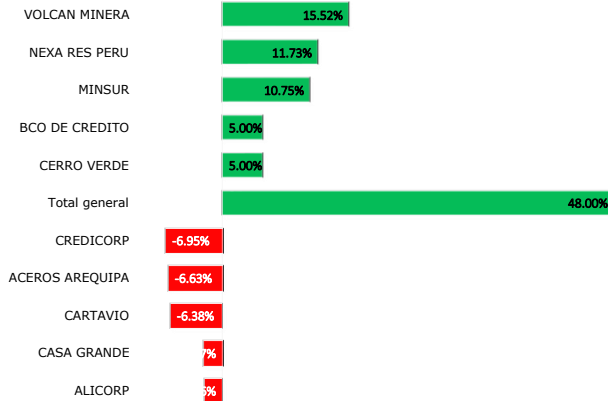


**OBRAS DE INFRAESTRUCTURA DUPLICARÍA COMPRA DE ACTIVOS EN PERÚ ESTE AÑO.**

El mercado de fusiones y adquisiciones (M&A, por sus siglas en inglés) ha iniciado el 2024 en línea con las expectativas y se espera que en los próximos meses se tenga una mayor actividad. No obstante, la adquisición de activos por parte de las empresas ha comenzado a ganar relevancia este año, impulsado por las obras de los puertos de Chancay y San Juan de Marcona, lo que haría que las operaciones de este tipo dupliquen el número que se reportó en 2023. ¿En qué sectores habría mayor movimiento?

Para ver el comentario económico en Gestión, clic [aquí](#).

**Mejores y peores rendimientos semanales**



Fuente: Refintiv

**ACCIONES DE VOLCAN TRAS REMEZÓN POR VENTA DE GLENCORE, ¿CUÁNTO PUEDEN SUBIR?**

Las acciones de la minera Volcan tendrían potencial alcista, a pesar de las dificultades que enfrenta la compañía, según los analistas de las casas de bolsa.



Para ver el comentario económico en Gestión, clic [aquí](#).

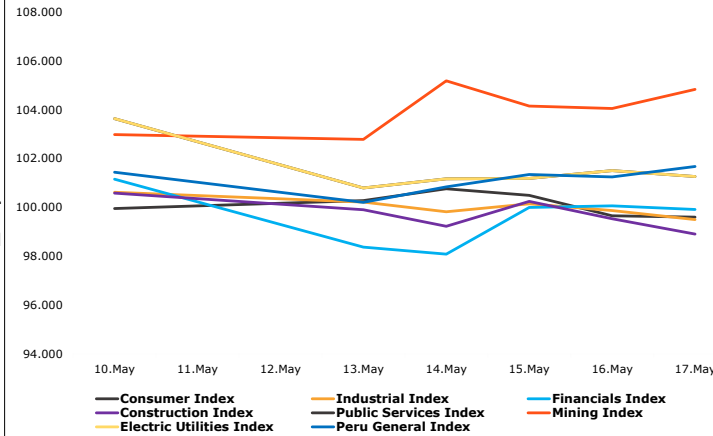
**RETIRO DE CTS: GOBIERNO ANUNCIA QUE PROMULGARÁ LEY**

Luego de que el jueves 2 de mayo el presidente del Congreso de la República, Alejandro Soto, firmó la autógrafa de ley de retiro del 100% de la CTS y la envió al Ejecutivo, el Presidente del Consejo de Ministros, Gustavo Adrianzen, anunció este miércoles 15 de mayo que la ley será promulgada.



Para ver el reporte de la Conferencia, clic [aquí](#).

**S&P BVL sectorial semanal**



Fuente: Refintiv

**EXPORTACIONES PERUANAS DE CAFÉ SE DISPARAN ESTE AÑO, ¿CUÁLES SON LOS MOTIVOS DETRÁS?**

El 2023 no fue un año positivo para el café peruano. Si bien la producción se recuperó en este periodo, alcanzando las 264,000 toneladas de café producidas, las exportaciones cayeron alrededor de un 15%, generando cerca de US\$ 827 millones.



Para ver el reporte de la Conferencia, clic [aquí](#).

**Tasa de Inflación (5 Años)**



Fuente: Refintiv



## CHILE

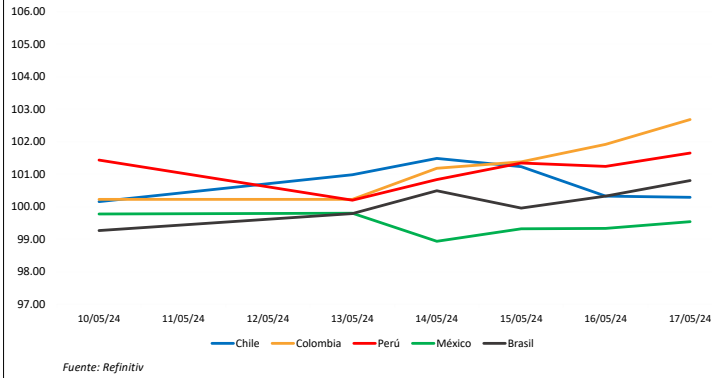
El principal índice chileno IPSA cerró la semana con un rendimiento acumulado de +0.29% y un rendimiento ajustado a dólares de +4.32%. Entre las noticias más significativas se encuentran que el valor de la Canasta Básica de Alimentos sube 0.3% mensual en abril, de la mano de una alza en el precio de los huevos. Por otro lado, los chilenos perciben un país polarizado, tensión Gobierno-empresarios y una economía aún de capa caída.



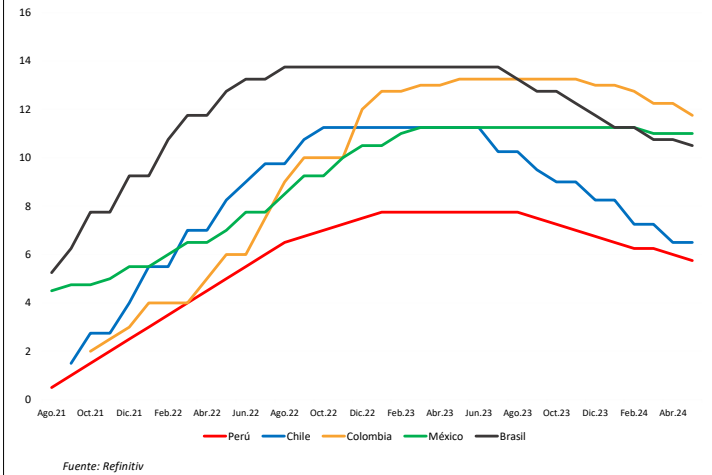
## MÉXICO

El principal índice mexicano IPC Mexbol cerró la semana con un rendimiento acumulado de -0.24% y un rendimiento ajustado a dólares de +0.78%. Entre las noticias más destacables, la calificación de México depende de planes de consolidación fiscal del próximo gobierno según Moody's. Por otro lado, recortes de Banxico a pesar de la flexibilización, la postura no será expansiva.

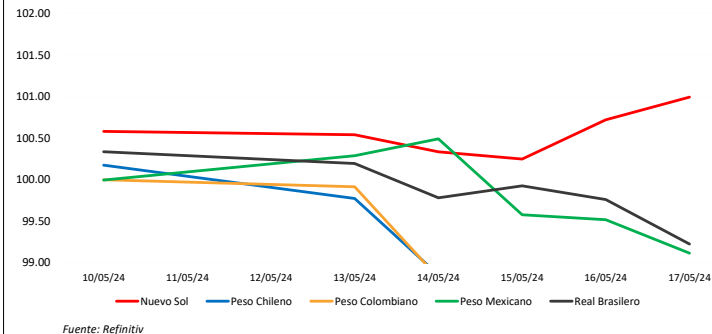
### Trayectoria de los índices (7 Días)



### MILA: Tasas de referencia de política monetaria



### Trayectoria de las divisas (7 Días)



## COLOMBIA

El principal índice colombiano COLCAP cerró la semana con un rendimiento acumulado de +3.03% y un rendimiento ajustado a dólares de +4.67%. Entre las noticias más resaltantes se encuentra que el PIB en Colombia se ubicó en 0,7% para el primer trimestre. Por otro lado, hubo cinco millones de desplazados internos en Colombia durante el año 2023.



## BRASIL

El principal índice brasileiro IBOVESPA cerró la semana con un rendimiento acumulado de +0.43% y un rendimiento ajustado a dólares de +1.47%. Entre las noticias más importantes de la semana se encuentra que, El gobierno suspenderá la deuda de RS por tres años; el alivio será de R\$11 mil millones. Por otro lado, Petrobras no pretende reajustar los precios de los combustibles, así como del petróleo a US \$80.

## PRÓXIMOS EVENTOS

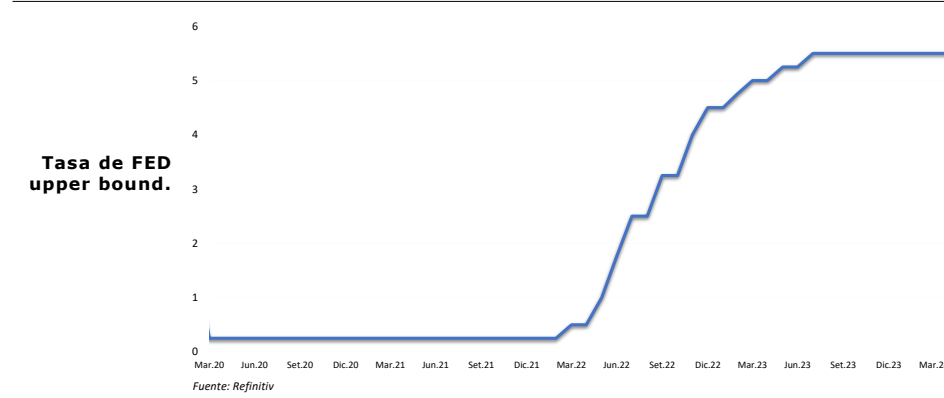
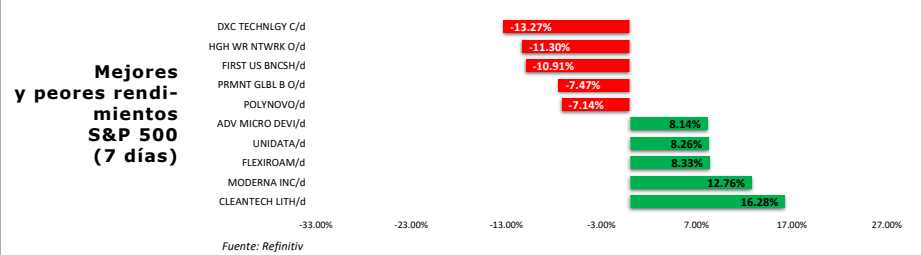
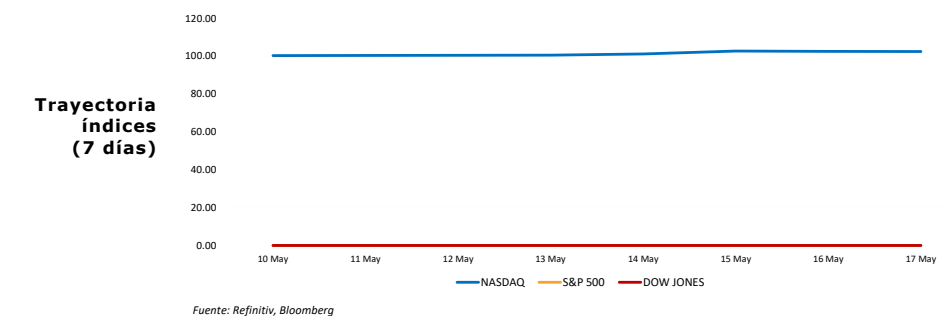
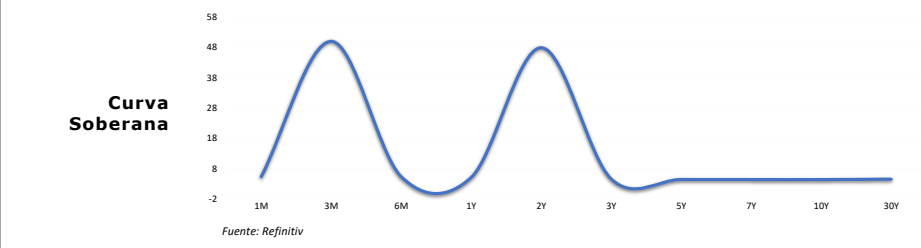
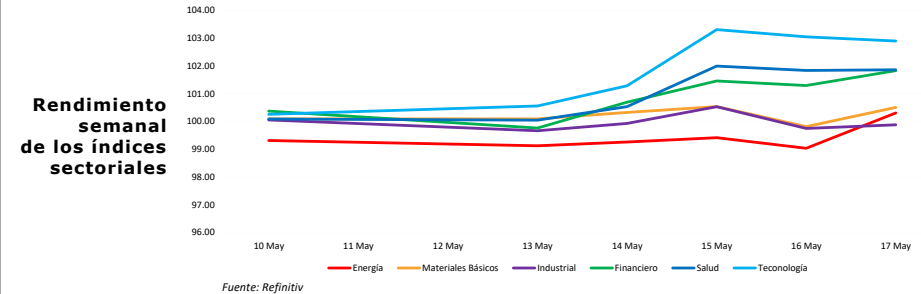
Date Time	Event	Prior	Country/Region
05/23/24 17:00	Objetivo de tasa a un día	6.50%	Chile
05/23/24 7:00	IPC quincenal	0.25%	México
05/23/24 7:00	PIB NSA YoY	1.60%	México
05/22/24 14:00	Índice actividad económica MoM	-0.20%	Argentina
05/20/24 7:00	Ventas al por menor YoY	3.00%	México
05/23/24 7:00	Bi-Weekly Core CPI	0.07%	México
05/21/24 10:00	Balanza comercial	-\$762.5m	Colombia
05/24/24 7:00	Balanza comercial	2098.1m	México
05/22/24 14:00	Índice de actividad económica YoY	-3.20%	Argentina
05/24/24 6:30	Balanza cuenta corriente	-\$4579m	Brasil
05/21/24	Tasa de política monetaria	6.00%	Paraguay
05/21/24 14:00	Balanza comercial	\$2059m	Argentina
05/23/24 7:00	Actividad económica IGAE YoY	4.36%	México
05/23/24 6:00	IPC FGV IPC-S	0.45%	Brasil
05/23/24 7:00	IPC quincenal YoY	4.67%	México
05/21/24 10:00	Reservas internacionales semanal	\$218229m	México
05/20/24 7:30	PIB YoY	0.40%	Chile
05/17/24	Balanza comercial	678.9m	Ecuador

Fuente: Bloomberg



## ESTADOS UNIDOS

El mercado estadounidense inició la semana con rendimientos negativos, esto puso fin a su racha de ocho días de ganancias, perdiendo 81 puntos debido a que los inversores desplazaron su enfoque hacia el próximo informe de inflación, que podría señalar el inicio de recortes en las tasas de interés. El martes, el mercado cerró en positivo debido a que los inversores evaluaron los nuevos datos del PPI, mientras esperaban el informe de inflación de abril que se publicará mañana. Los precios al productor superaron las previsiones en abril, pero la lectura de marzo fue revisada bruscamente a la baja. A media semana cerró con resultados positivos, en un contexto en el que los datos de inflación de abril mostraron que tanto la inflación general como la subyacente anual se ralentizaron, reforzando las expectativas de que la Reserva Federal podría empezar a recortar los tipos de interés en septiembre. El jueves, el mercado cerró ligeramente en terreno negativo, esto se debió a datos importantes desiguales, entre ellos se vio un descenso en las solicitudes iniciales de subsidio de desempleo, así como precios más altos de importación y exportación a los que se preveía.



## PRÓXIMOS EVENTOS

Date Time	Event	Prior	Country/Region
05/23/24 7:30	Peticiones iniciales de desempleo	222k	Estados Unidos
05/24/24 9:00	Percepción de la U. de Michigan	67.4	Estados Unidos
05/24/24 7:30	Órdenes bienes duraderos	2.60%	Estados Unidos
05/23/24 8:45	PMI de fabricación EE. UU. S&P Global	50	Estados Unidos
05/22/24 6:00	Solicitudes de hipoteca MBA	0.50%	Estados Unidos
05/23/24 9:00	Ventas viviendas nuevas	693k	Estados Unidos
05/22/24 9:00	Ventas viviendas de segunda	4.19m	Estados Unidos
05/17/24 9:00	Índice líder	-0.30%	Estados Unidos
05/24/24 7:30	Durables no transportación	0.20%	Estados Unidos
05/23/24 8:45	PMI de servicios EE. UU. S&P Global	51.3	Estados Unidos
05/23/24 8:45	PMI composite EE. UU. S&P Global	51.3	Estados Unidos
05/23/24 7:30	Reclamos continuos	1794k	Estados Unidos
05/23/24 7:30	Chicago Fed Nat Activity Index	0.15	Estados Unidos
05/24/24 7:30	Órdenes bienes cap no def sin aéreos	0.10%	Estados Unidos

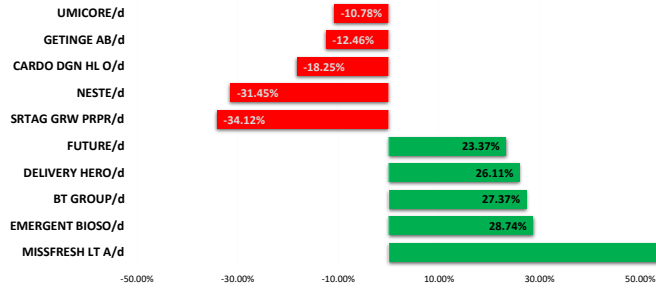
Fuente: Bloomberg



## STOXX 600

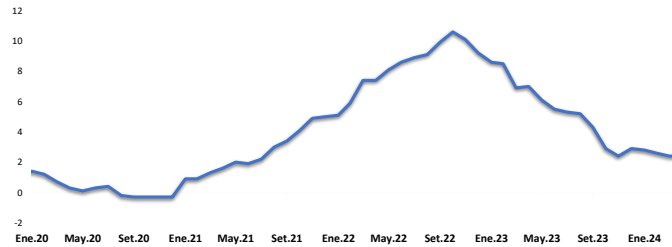
El índice paneuropeo STOXX 600 termina con un rendimiento semanal de +0.42% en moneda local, y rendimiento ajustado en dólares de +1.39%. La semana empezó cerrando al alza, esto mientras los inversores esperan los datos clave de inflación de EE. UU., el PIB del primer trimestre y las cifras de empleo para la zona del euro que se publicarán esta semana. El martes, cerró con ganancias, después de que el dato del IPP de EE.UU., más elevado de lo esperado, suscitara preocupación por el arraigo de la inflación e hiciera retroceder algunas apuestas de recorte de tipos. El miércoles, los rendimientos fueron positivos debido a las últimas estimaciones del PBI de la zona euro, las que confirmaron la salida de la recesión. El jueves finalizó a la baja, debido a los pésimos resultados corporativos decepcionantes para las principales empresas, mientras los mercados seguían evaluando las perspectivas de política del BCE.

### Mejores y peores rendimientos SOTXX 600 (7 días)



Fuente: Refinitiv

### Tasa de inflación BCE (5 años)



Fuente: Refinitiv



## REIUNO UNIDO

El índice inglés FTSE 100 termina con un rendimiento semanal de -0.16% en moneda local, y rendimiento ajustado en dólares positivo de +1.29%. La semana comenzó positivo, donde los principales ganadores fueron Diploma subió un 4,1% debido a mejores proyecciones financieras. IAG aumentó un 2,9% por un aumento en el tráfico de pasajeros en Heathrow). A media semana, se encontró en territorio positivo logrando un máximo histórico. Este resultado estuvo impulsado por el dato de inflación estadounidense. El jueves, cerró con resultados negativos. Entre las empresas perdedoras se tiene que EasyJet experimentó una disminución del 6% después de informar pérdidas previstas para el primer semestre.



## ALEMANIA

El índice alemán DAX termina con un rendimiento semanal de -0.36% en moneda local, y rendimiento ajustado en dólares de +0.59%. La semana comenzó en terreno negativo, donde la confianza de los inversores se vio reforzada por la especulación de que la Reserva Federal pronto aplicaría recortes en las tasas de interés tras los decepcionantes datos sobre el empleo. A mitad de semana cerró en positivo, junto al optimismo de los inversionistas frente a posibles bajas en los tipos de interés, a la vez que continúan a la espera de resultados empresariales para las próximas fechas. El jueves el mercado cerró en rojo, las acciones de Siemens cayeron alrededor de un 2,3% después de que las ganancias de la compañía decepcionaran en medio de la débil demanda en su negocio de automatización. Las acciones de Deutsche Telekom también cayeron ligeramente (-0,4%).

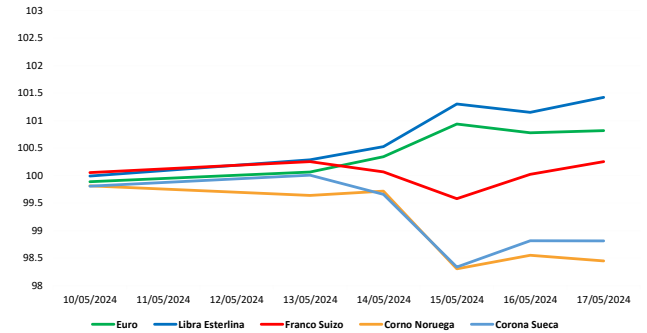


## FRANCIA

El índice francés CAC 40 termina con un rendimiento semanal de -0.63% en moneda local, y rendimiento ajustado en dólares de +0.32%. La semana comenzó en negativo, en un contexto en el que el economista jefe del BCE, Philip Lane, indicó en una entrevista con un periódico español que era probable un recorte de tipos en junio, citando signos de relajación de la inflación de los servicios. A mitad de semana se terminó con ganancias, los valores que motivaron esta subida fueron Teleperformance (+3.4%), Eurofins Scientific (+3.2%) y Veolia Environnement (+2.9%). Finalmente el jueves el mercado cerró con pérdidas, retrocediendo desde su máximo histórico reciente, con Schneider Electric liderando la caída (-1,5%); Stellantis NV también cayó (-0,9%) tras informes de pérdidas netas de Ideal Power.

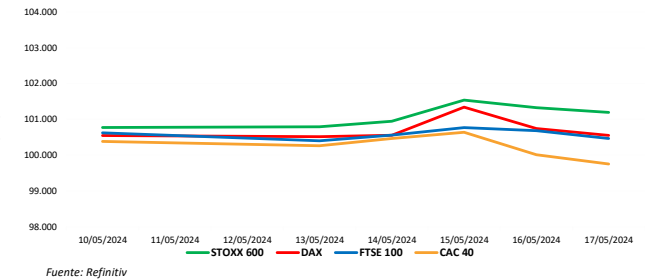
Fuente: Bloomberg

### Trayectoria de las divisas (7 días)



Fuente: Refinitiv

### Trayectoria de los índices (7 días)



Fuente: Refinitiv

## PRÓXIMOS EVENTOS

Fecha Hora	Evento	Anterior	País/región
05/23/24 2:15	PMI de fabricación de Francia HCOB	45.3	Francia
05/17/24 4:00	IPC YoY	2.40%	Eurozona
05/17/24 2:00	IPC UE armonizado YoY	2.70%	Eslovaquia
05/23/24 5:00	IPP YoY	-7.20%	Letonia
05/17/24 4:00	IPC YoY	3.70%	Croacia
05/23/24 2:15	PMI de servicios de Francia HCOB	51.3	Francia
05/23/24 3:00	PMI de fabricación de la zona del euro HCOB	45.7	Eurozona
05/23/24 2:30	PMI de fabricación de Alemania HCOB	42.5	Alemania
05/23/24 2:15	PMI composite de Francia HCOB	50.5	Francia
05/23/24 1:00	Producción industrial YoY	-3.40%	Lituania
05/17/24 4:00	IPC (MoM)	0.60%	Eurozona
05/21/24 4:00	Tasa de desempleo	6.20%	Croacia
05/22/24 0:00	Tasa de desempleo	9.00%	Finlandia
05/23/24 2:30	PMI de servicios de Alemania HCOB	53.2	Alemania
05/24/24 0:00	IPP MoM	-0.10%	Finlandia
05/24/24 1:00	PIB SA QoQ	0.20%	Alemania
05/17/24 4:00	IPC UE armonizado MoM	1.00%	Malta
05/23/24 3:00	PMI composite de la zona del euro HCOB	5.17E+01	Eurozona
05/23/24 2:30	PMI composite de Alemania HCOB	50.6	Alemania
05/17/24 4:00	IPC subyacente YoY	2.70%	Eurozona



## CHINA

El mercado bursátil chino termina con rendimiento semanal de +0.32% en moneda local, y rendimiento ajustado en dólares de +0.36%. Empezó la semana con valores negativos ya que los inversores reaccionaron a los datos de inflación de abril en China, que superaron las previsiones. Asimismo el martes, también terminó en negativo luego que la cautela dominara el sentimiento del mercado antes de los datos clave de inflación de Estados Unidos. De igual manera, a media semana el mercado terminó en pérdidas, luego que el Banco Popular de China mantuvo su tasa de interés de crédito a mediano plazo a un año sin cambios en 2,5% durante su fijación de mayo. El sentimiento también se vio afectado después de que Estados Unidos impusiera nuevos aranceles a importaciones chinas. Al final de la semana, el mercado terminó ligeramente al alza, ya que hay mejores perspectivas globales y además hubo informes de que China está considerando un plan para que los gobiernos locales compren millones de viviendas sin vender.



## HONG KONG

El mercado bursátil de Hong Kong termina con rendimiento semanal de +5.48% en moneda local, y rendimiento ajustado en dólares de +5.63%. Empezando el día Lunes el mercado cerró en verde respaldado por un aumento de la inflación al consumo en China durante el mes de abril, ya que las últimas cifras subrayaron los continuos esfuerzos de Pekín por estimular la recuperación de la demanda. Por otro lado, el martes, el Hang Seng sufrió pérdidas, en un contexto en el que se observó que los inversores estuvieron atentos a la decisión del Banco Central sobre el tipo de interés, que se anunció el miércoles. A media semana, el mercado de Hong Kong no cotizó. El índice terminó la semana al alza, impulsado por el optimismo de que la economía de China mantuvo el impulso de recuperación en abril, antes de algunos datos clave el viernes, especialmente la producción industrial, las ventas minoristas y la tasa de desempleo.



## JAPÓN

El mercado bursátil japonés termina con rendimiento semanal de +1.46% en moneda local, y rendimiento ajustado en dólares de +1.55%. Empezando el día Lunes el mercado cerró en rojo, ya que los inversores están pendientes del informe sobre el producto interior bruto del primer trimestre de Japón, que se publicará esta semana. Sin embargo, el martes, cerró al alza. Esto ocurrió mientras los inversores reaccionaban al informe sobre la inflación de los productores japoneses, que mostró una estabilidad en la inflación empresarial en abril comparado con el año anterior, aunque los precios de importación aumentaron debido a la debilidad del yen. Por otro lado, a media semana, cerró con ganancias, donde las acciones tecnológicas lideraron la carga, con fuertes ganancias de Disco Corp (3,6%), Tokyo Electron (1,9%) y Advantest (1,5%). Finalmente el jueves y viernes, cerró al alza, mientras los inversores evaluaron los datos del producto interno bruto (PIB) de Japón del primer trimestre. La economía de Japón se contrajo a una tasa anualizada del 2% en el primer trimestre de 2024, siendo peor de lo esperado por el mercado.



## COREA DEL SUR

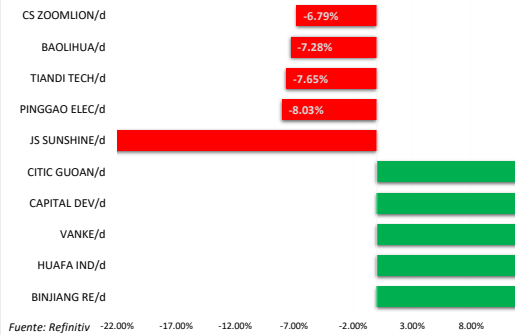
El mercado bursátil surcoreano termina con rendimiento semanal de +0.46% en moneda local, y rendimiento ajustado en dólares de +1.41%. Empezando el día Lunes el mercado cerró en rojo, después de que una encuesta estadounidense clave indicara un aumento de las expectativas de inflación de los consumidores, lo que sugiere posibles retrasos en los recortes de los tipos de interés. El día martes el mercado surcoreano terminó en positivo, en un contexto en el que los precios de exportación de Corea del Sur aumentaron un 6,2% interanual en abril, el mayor incremento desde noviembre de 2022, mientras que los precios de importación subieron un 2,9%, revirtiendo dos meses de descensos. El día miércoles, el mercado surcoreano no cotizó. Sin embargo, el jueves cerró al alza, ya que los inversores regresaron de un feriado local para seguir el aumento sin precedentes en Wall Street durante la noche, impulsado por indicaciones de desaceleración de la inflación en Estados Unidos.



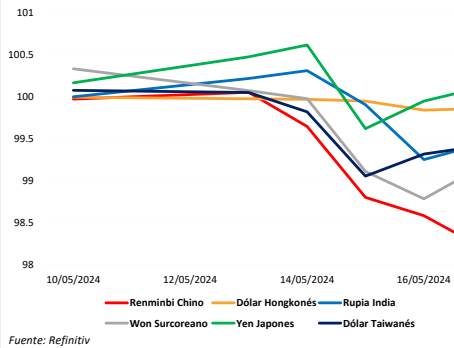
## AUSTRALIA

El mercado bursátil australiano termina con rendimiento semanal de +0.84% en moneda local, y rendimiento ajustado en dólares de +2.32%. La semana inició con ganancias, mientras los inversores se preparaban para los datos nacionales de empleo y la última cifra de inflación de EE.UU. de esta semana para obtener más pistas sobre el camino de los tipos de interés. El martes, el mercado cerró a la baja mientras se espera que el gobierno australiano anuncie otro superávit en su presupuesto anual debido al fuerte empleo. A media semana se observaron rendimientos positivos en un contexto en el que el gobierno busca combatir la inflación y mejorar el costo de vida mediante inversiones millonarias en la reducción de facturas de energía y alquileres, además de recortar impuestos sobre la renta. Asimismo, el jueves cerró al alza ya que la desaceleración de la inflación en Estados Unidos reforzó las expectativas de que la Reserva Federal comenzará a recortar las tasas de interés en septiembre.

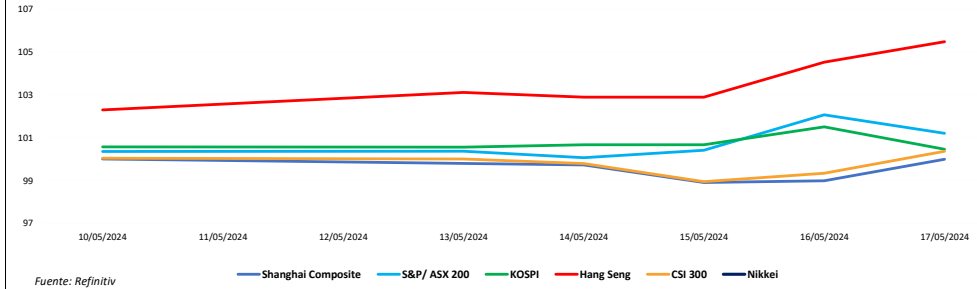
### Mejores y peores rendimientos CSI 300 (7 días)



### Trayectoria de las divisas (7 días)



### Trayectoria de los índices (7 Días)



## PRÓXIMOS EVENTOS

Date Time	Event	Prior	Country/Region
05/21/24 21:00	RBNZ Tasa efectivo oficial	5.50%	Nueva Zelanda
05/22/24-05/23/24	BOK Base Rate	3.50%	Corea del Sur
05/23/24 0:00	IPC YoY	2.70%	Singapur
05/22/24 2:20	BI-Rate	6.25%	Indonesia
05/21/24 18:50	Órdenes de máquinas centrales MoM	7.70%	Japón
05/23/24 18:30	IPC (YoY)	2.70%	Japón
05/17/24 3:30	PIB YoY	2.70%	Hong Kong
05/22/24 19:30	Fab PMI Japón de Jibun Bank	49.6	Japón
05/23/24 0:00	HSBC India PMI Mfg	58.8	India
05/23/24 17:45	Balanza comercial NZD	588m	Nueva Zelanda
05/22/24 19:00	PIB YoY	2.70%	Singapur

Fuente: Bloomberg

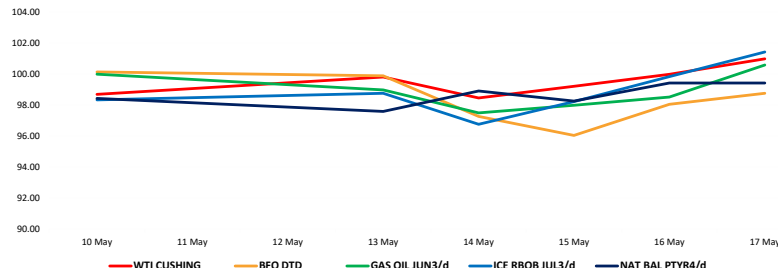


## COMMODITIES



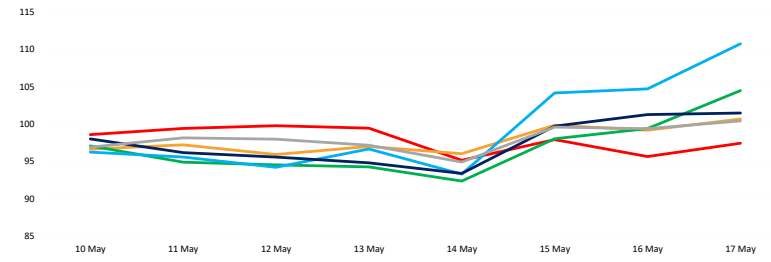
## CRIPATOMONEDAS

### Trayectoria del crudo y derivados (7 días)



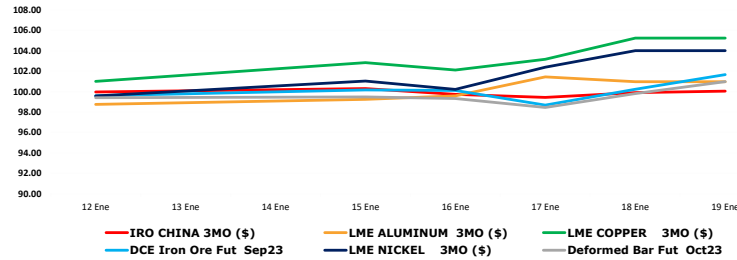
Fuente: Refinitiv

### Trayectoria de las Altcoins (7 días)



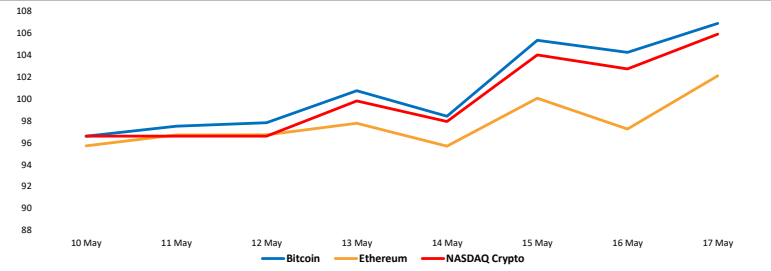
Fuente: Refinitiv

### Trayectoria de los metales (7 días)



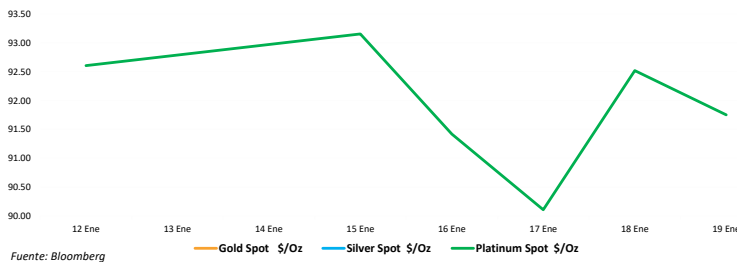
Fuente: Refinitiv, Bloomberg

### Trayectoria del Nasdaq Crypto vs Bitcoin & Ethereum (7 días)




Fuente: Refinitiv

### Trayectoria de metales preciosos (7 días)



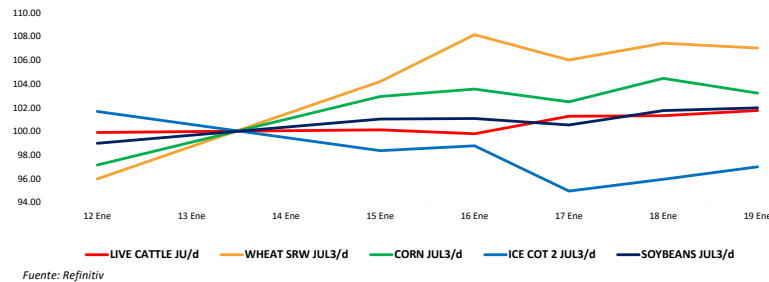
Fuente: Bloomberg

### Contratos de futuros (7 días)



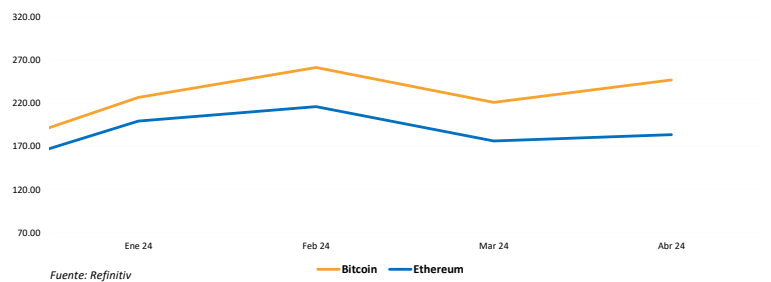
Fuente: Refinitiv

### Trayectoria de commodities agrícolas (7 Días)



Fuente: Refinitiv

### Fluctuaciones diarias de Bitcoin & Ethereum a 6 meses



Fuente: Refinitiv



# UNIVERSIDAD DE LIMA

**Responsable de Investigación**  
Gonzalo Llosa

**Responsable del Laboratorio del Mercado de Capitales**  
Javier Penny

**Responsable de Investigación**  
Pedro Grados Smith

**Responsable de Investigación y Proyectos**  
José Luis Nolazco

**Responsable de Investigación**  
Guillermo Boitano

**Responsable del Pulso Semanal**  
Alfonso Ramírez, Luis Muedas, Leonardo Román y Kiara Gallo