

## LATINOAMERICA

Perú: El índice General de la BVL finalizó la sesión de hoy con un resultado positivo de +0.40%. El índice mantiene una tendencia positiva acumulada anual de +9.53% en moneda local y una tendencia acumulada positiva de +8.24% en moneda ajustada en dólares. Con respecto al S&P/BVL Perú SEL varió en +1.01% mientras que el S&P/BVL LIMA 25 en +0.41%. El spot PEN alcanzó S/. 3.7401. Titular: Exportaciones peruanas a China: cinco claves para competir en el gigante asiático

Chile: El índice IPSA culminó el día con un retorno positivo de +0.98%. Los sectores más beneficiados de la jornada fueron Materiales (+3.63%) y Productos de consumo no básico (+1.92%). Las acciones con mejor desempeño fueron Sociedad Química y Minera de C (+4.51%) y Banco de Crédito e Inversiones (+3.71%). Titular: Proyecto antievasión: comisión aprueba cambios a gobernanza del SII, en sesión marcada por dudas de Etcheberry.

Colombia: El índice COLCAP concluyó la sesión con un retorno negativo de -0.57%. Los sectores más perjudicados de la jornada fueron No clasificado (-1.64%) y Servicios públicos (-0.99%). Las acciones con peor desempeño fueron Grupo de Inversiones Suramerica (-2.19%) y Empresa de Energía de Bogotá S (-2.19%). Titular: Colombia todavía carece de atractivo pese al repunte de la inversión

México: El índice IPC cerró el día en terreno positivo de +1.33%. Los sectores más beneficiados de la jornada fueron Industrial (+2.61%) y Materiales (+2.04%). Las acciones con mejor desempeño fueron Grupo Aeroportuario del Pacífico (+5.33%) y Grupo Aeroportuario del Centro (+4.77%). Titular: JPMorgan aún apuesta por el peso mexicano a pesar del desplome: ¿Cuáles son sus motivos?

Brasil: El índice IBOVESPA cerró el día en terreno negativo de -0.95%. Los sectores más perjudicados de la jornada fueron Bienes inmobiliarios (-2.43%) y Salud (-2.24%). Las acciones con peor desempeño fueron Azul SA (-24.14%) y Ez Tec Empreendimentos e Parti (-4.85%). Titular: El gobierno propone eludir el presupuesto para aumentar las ayudas al gas, que alcanzarán su punto máximo en el año electoral

Lima, 29 de Agosto de 2024

### Principales índices

	Cierre	1 D	5 D	1 M	YTD	Cap. Burs. (US\$ Mill.)
IPSA (Chile)	Retrieving...	# VALOR!	#####	# VALOR!	# VALOR!	118197.908
IGPA (Chile)	32,421.53	-0.34%	-0.36%	-2.35%	19.12%	
COLSC (Colombia)	862.13	0.50%	-0.68%	-1.56%	-1.77%	2750.2944
COLCAP (Colombia)	1,337.84	0.35%	-1.33%	-2.43%	11.46%	
S&P/BVL LIMA (Perú)	28,387.16	-0.15%	-1.06%	-5.58%	28.38%	139788.3249
S&P/BVL SEL (Perú)	748.88	-0.15%	-0.89%	-3.05%	32.01%	
S&P/BVL LIMA 25	36,858.82	-0.29%	-0.95%	-4.46%	19.65%	138504.9374
IPC (México)	53,171.31	-0.60%	-1.73%	-2.10%	-1.98%	
IBOVESPA (Brasil)	136,041.34	-0.95%	0.6%	6.57%	27.8%	681563.085

\*Legenda: Variación 1D: 1 Día; 5D: 5 Días; 1M: 1 Mes; YTD: Var. % a la fecha  
Fuente: Refinitiv, Bloomberg

### Monedas

	Precio	1 D*	5 D*	1 M*	YTD*
Sol (PEN)	Retrieving...	#####	# VALOR!	# VALOR!	# VALOR!
Peso Chileno (CLP)	905.36	-2.90%	-1.94%	-0.28%	10.57%
Peso Colombiano (COP)	4,023.28	0.28%	-0.12%	2.02%	-11.68%
Peso Mexicano (MXN)	19.40	4.07%	3.96%	9.42%	6.79%
Real Brasileiro (BRL)	5.50	0.22%	1.53%	0.92%	8.48%

\*Legenda: Variación 1D: 1 Día; 5D: 5 Días; 1M: 1 Mes; YTD: Var. % a la fecha  
Fuente: Refinitiv

### Renta Fija

Instrumento	Moneda	Precio	Bid Yield (%)	Ask Yield (%)	Duración
PERU 7.35 07/21/25	USD	USD	USD	USD	USD
PERU 4.125 08/25/27	USD	4.92	97.55	477.4%	3.33
PERU 8.75 11/21/33	USD	5.60	124.14	545.3%	7.06
PERU 6.55 03/14/37	USD	5.56	108.59	551.2%	8.40
PERU 5.625 11/18/2050	USD	5.60	100.47	553.7%	14.07
CHILE 2.45 01/31/31	USD	4.79	86.04	476.1%	6.37
CHILE 3.125 01/21/26	USD	4.60	97.44	442.1%	1.93
CHILE 3.625 10/30/42	USD	5.47	79.19	535.2%	12.92
COLOM 11.85 03/09/28	USD	7.05	117.36	687.9%	3.34
COLOM 10.375 01/28/33	USD	7.45	119.09	702.9%	6.11
COLOM 7.375 09/18/37	USD	7.32	100.27	722.5%	8.65
COLOM 6.125 01/18/41	USD	7.45	87.53	731.5%	10.00
MEX 4 10/02/23	MXV	4.54	88.58	443.7%	7.13
MEX5.55 01/45	USD	6.17	93.02	609.6%	11.98

Fuente: Refinitiv

### Renta Variable

Más Subieron	Bolsa	Mon.	Precio	▲ %
CENCOSUD SHOPPIN	BEC	CLP	1,570.00	10.92%
GRUPO ENERGIA BO	COL	COP	2,440.00	2.31%
GRUPO BIMBO-A	MEX	MXN	69.96	2.12%
COLBUN SA	SGO	CLP	122.40	1.86%
ARCA CONTINENTAL	MEX	MXN	177.02	1.54%

Fuente: Refinitiv

Más Bajaron	Bolsa	Mon.	Precio	▼ %
CEMEX SAB-C MEX	MEX	MXN	12.16	-2.80%
SURAMERICANA	COL	COP	32,320.00	-2.65%
CMPC SGO	SGO	CLP	1,545	-2.28%
ORBITA ADVANCE CO	MEX	MXN	22	-2.06%
CERVEZAS SGO	SGO	CLP	5,240	-2.06%

Fuente: Refinitiv

Por Monto Negociado	Bolsa	Monto (US\$)
FOMENTO ECON-UBD	MEX	112,971.05
GRUPO F BANORT-O	MEX	74,857.84
WALMART DE MEXIC	MEX	66,926.01
CEMEX SAB-CPO	MEX	32,735.76
GRUPO MEXICO-B	MEX	30,474.51

Fuente: Refinitiv

Por Volumen	Bolsa	Volumen
BANCO SANTANDER	SGO	109,498,596.00
ENEL CHILE SA	SGO	87,362,997.00
CEMEX SAB-CPO	MEX	51,989,214.00
BANCO DE CHILE	SGO	33,329,020.00
ENEL AMERICAS SA	SGO	29,988,083.00

Fuente: Refinitiv

### ETFs

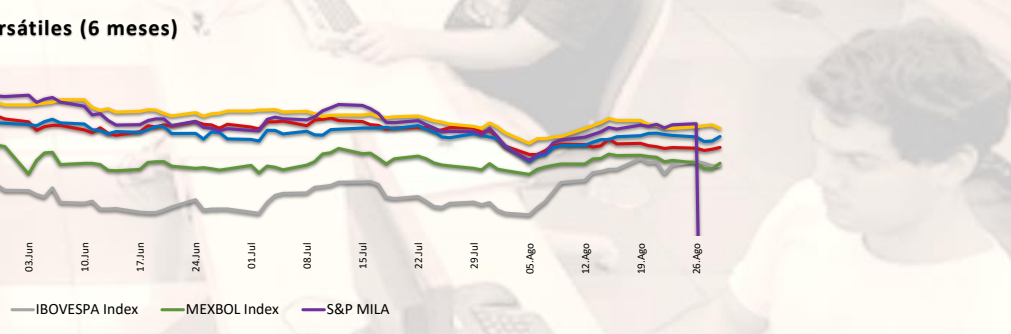
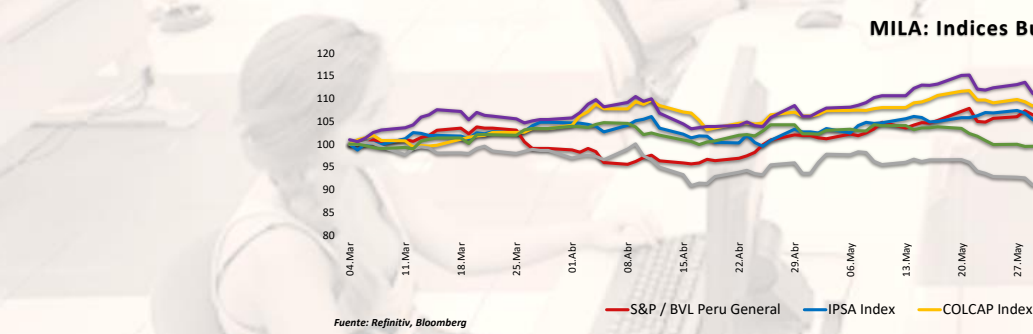
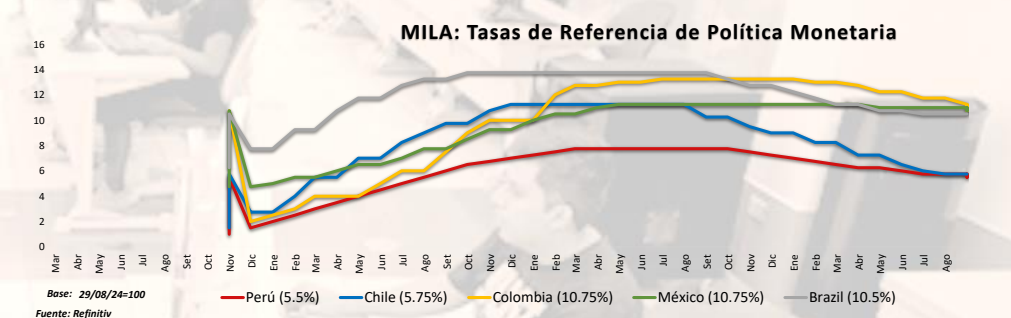
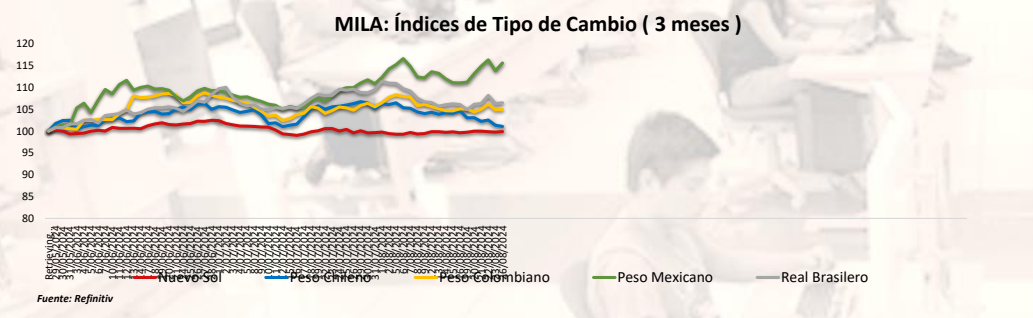
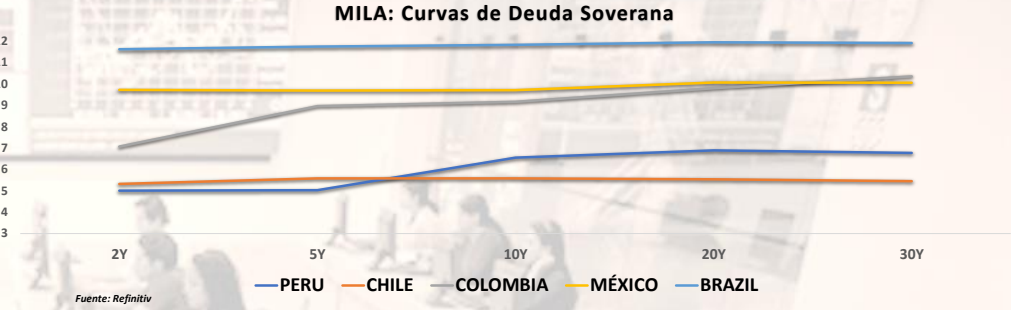
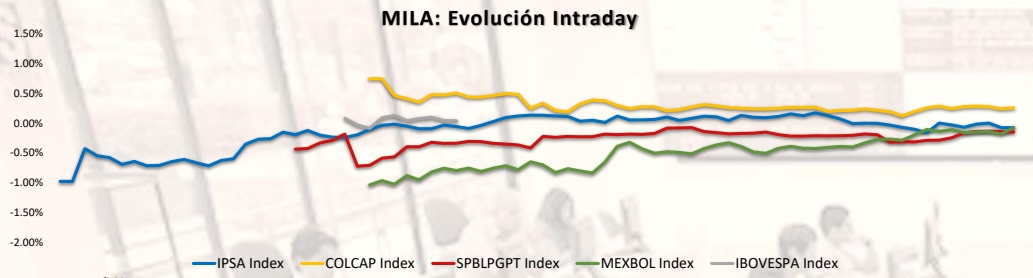
	Mon.	Cierre	1 D	5 D	1 M	YTD	Bolsa
ISHARES MSCI ALL PERU CAPPED	USD	USD	USD	USD	USD	CAD	USD
ISHARES MSCI CHILE CAPPED	USD	26.65	0.68%	0.26%	0.83%	-7.34%	BTQ
GLOBAL X MSCI COLOMBIA	USD	23.99	-0.82%	-1.86%	-3.42%	13.75%	PCQ
ISHARES MSCI MEXICO CAPPED	USD	140.35	-1.82%	-4.31%	-11.14%	-9.73%	LSE
ISHARES MSCI EMERGING MARKETS	USD	43.28	0.05%	0.37%	0.28%	8.39%	PCQ
VANGUARD FTSE EMERGING MARKETS	CAD	36.16	0.17%	-0.50%	-1.18%	10.38%	TOR
ISHARES CORE MSCI EMERGING MARKETS	USD	54.32	0.07%	0.31%	0.24%	9.56%	PCQ
ISHARES JP MORGAN EMERGING MARKETS BONDS	USD	92.02	-0.04%	0.54%	2.82%	6.91%	NMQ
MORGAN STANLEY EMERGING MARKETS DOMESTIC	USD	4.94	-0.80%	-1.20%	1.44%	4.66%	NYQ
ISHARES MSCI BRAZIL ETF	USD	29.86	-2.23%	0.34%	6.34%	1.84%	PCQ

Fuente: Refinitiv

Coordinador Laboratorio de Mercado de Capitales: MS Javier Penny Pestana

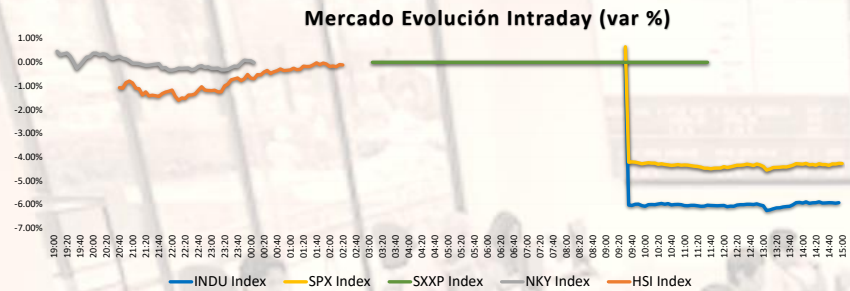
Apoyo: Paulo Romani, Luis Muedas, Leonardo Román y Kiara Gallo

email: pulsobursatil@ulima.edu.pe

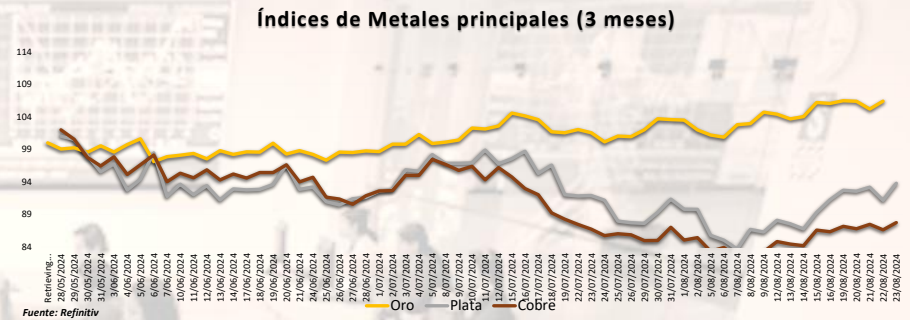


Coordinador Laboratorio de Mercado de Capitales: MS Javier Penny Pestana  
Apoyo: Paulo Romani, Luis Muedas, Leonardo Román y Kiara Gallo  
email: pulsobursatil@ulima.edu.pe

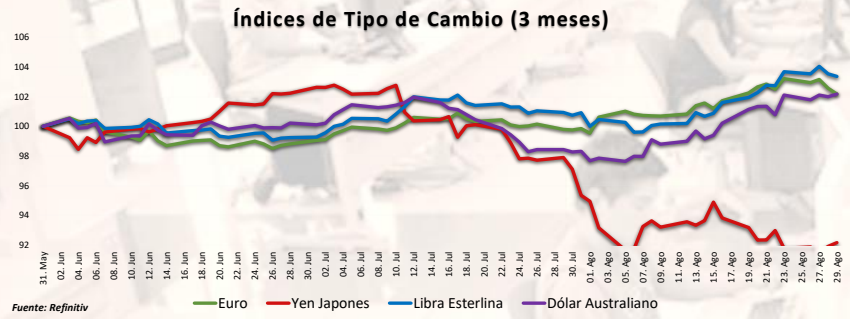




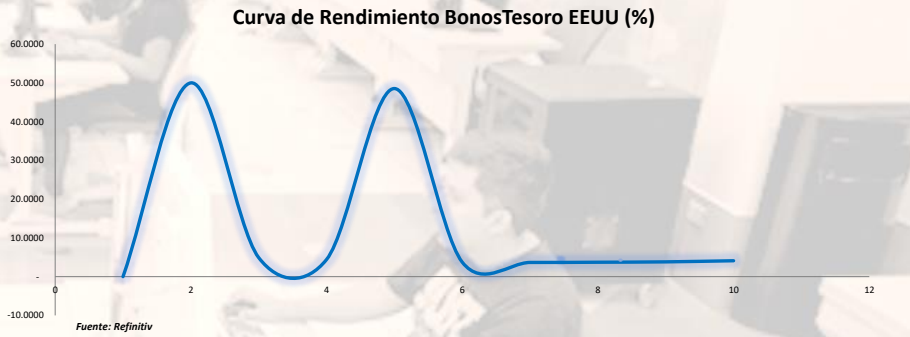
Fuente: Refinitiv, Bloomberg



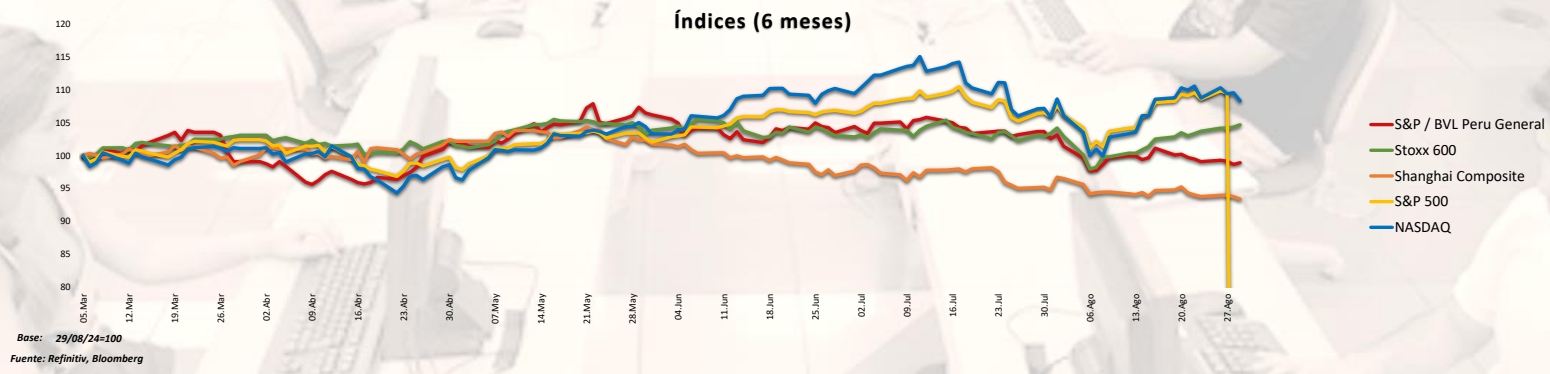
Fuente: Refinitiv



Fuente: Refinitiv



Fuente: Refinitiv



Base: 29/08/24=100  
Fuente: Refinitiv, Bloomberg

Coordinador Laboratorio de Mercado de Capitales: MS Javier Penny Pestana  
Apoyo: Paulo Romani, Luis Muedas, Leonardo Román y Kiara Gallo  
email: pulsobursatil@ulima.edu.pe

