



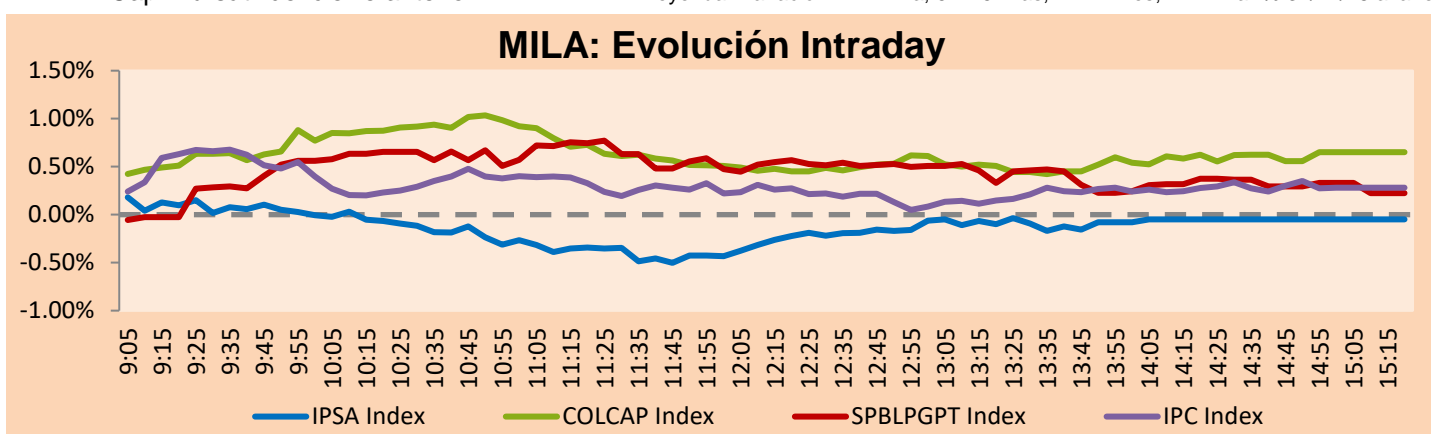
# PULSO BURSÁTIL

Lima, 26 de marzo de 2019

## MILA

Principales índices	Cierre	1 D	5 D	1 M	YTD	Cap. Burs. (US\$ bill)
▼ IPSA (Chile)	5,190.89	-0.05%	-2.16%	-5.20%	1.67%	163.44
▼ IGPA (Chile)	26,321.85	-0.03%	-1.85%	-4.62%	1.43%	209.80
▲ IGBC (Colombia)	13,169.00	0.76%	0.47%	7.70%	18.17%	110.63
▲ COLCAP (Colombia)	1,607.03	0.62%	0.04%	6.43%	21.20%	112.64
▲ S&P/BVL (Perú)*	21,030.29	0.23%	-0.49%	2.25%	8.68%	111.21
▲ S&P/BVL SEL (Perú)	558.98	0.35%	-0.49%	1.86%	9.10%	83.77
▼ S&P/BVL LIMA 25	27,833.26	-0.22%	-0.39%	1.83%	5.00%	92.04
▲ IPC (México)	42,826.16	0.29%	1.06%	-1.83%	2.85%	276.26
▼ S&P MILA 40	676.74	-0.32%	-2.88%	-3.57%	11.19%	290.67

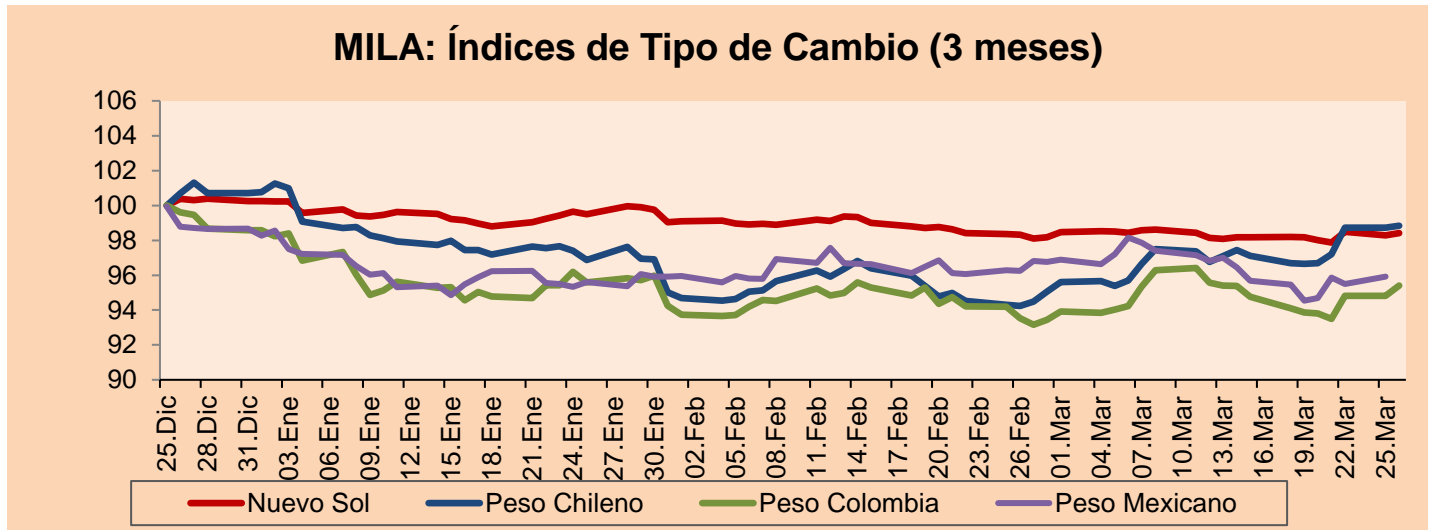
\* Cap. Bursátil del cierre anterior \*Leyenda: Variación 1D: 1 Día; 5D: 5 Días; 1M: 1 Mes; YTD: Var. % 31/12/18 a la fecha



Fuente: Bloomberg

Monedas	Precio	1D*	5D*	30 D*	YTD*
▲ Nuevo Sol (PEN)	3,3063	0.11%	0.23%	0.00%	-1.86%
▲ Peso Chileno (CLP)	680.750	0.11%	2.26%	4.56%	-1.85%
▲ Peso Colombiano (COP)	3,145.52	0.62%	1.64%	1.28%	-3.21%
▲ Peso Mexicano (MXN)	19,1106	0.45%	0.48%	-0.20%	-2.77%

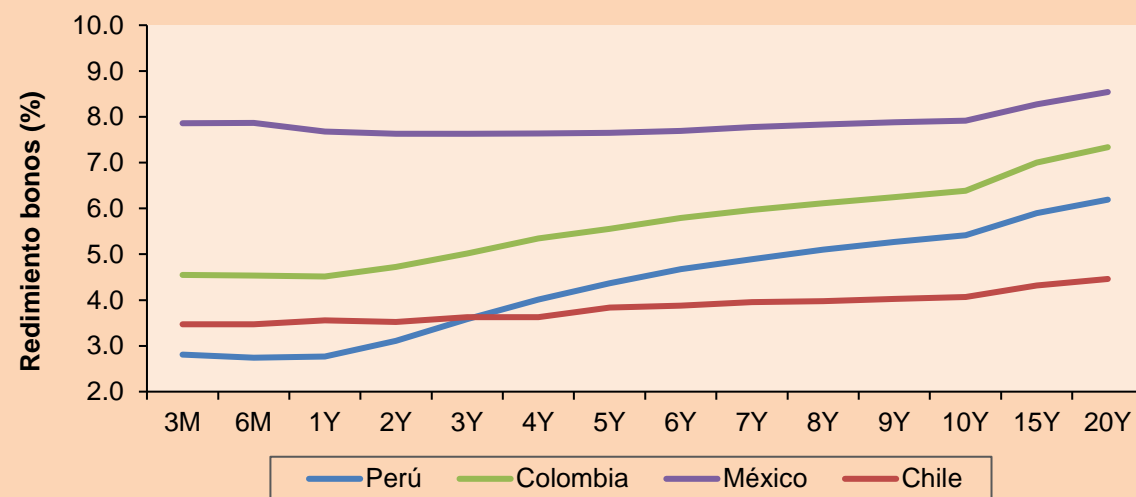
\*Leyenda: Variación 1D: 1 Día; 5D: 5 Días; 1M: 1 Mes; YTD: Var. % 31/12/18 a la fecha



Base: 25/12/18=100 Fuente: Bloomberg

Renta Fija	Instrumento	Moneda	Precio	Bid Yield (%)	Ask Yield (%)	Duración
PERU 7.125 03/30/19	USD	101.16	-191.95	-193.44	0.01	
PERU 7.35 07/21/25	USD	125.41	2.94	2.89	5.18	
PERU 4.125 08/25/27	USD	108.802	2.96	2.92	7.14	
PERU 8.75 11/21/33	USD	155.58	3.78	3.77	9.45	
PERU 6.55 03/14/37	USD	134.355	3.88	3.87	11.27	
PERU 5.625 11/18/2050	USD	127.416	4.08	4.07	16.50	
CHILE 2.25 10/30/22	USD	99.111	2.53	2.49	3.39	
CHILE 3.875 08/05/20	USD	101.715	2.68	2.47	1.31	
COLOM 7.375 03/18/19	USD	100.065	6.26	-1.96	0.01	
COLOM 11.75 02/25/20	USD	108.06	2.82	2.58	0.88	
COLOM 11.85 03/09/28	USD	160.035	3.89	3.82	6.32	
COLOM 10.375 01/28/33	USD	153.038	5.03	5.00	8.57	
COLOM 7.375 09/18/37	USD	130.383	4.87	4.85	11.15	
COLOM 6.125 01/18/41	USD	117.483	4.82	4.82	12.70	
MEX 4 10/02/23	USD	103.158	3.28	3.21	4.04	
MEX5.55 01/45	USD	110.078	4.867	4.853	14.23	

### MILA: Curvas de Deuda Soberana



Fuente: Bloomberg

### Renta Variable

Más subieron	Bolsa	Mon.	Precio	▲ %
INTINDI1	Lima	PEN	3.43	71.50
ETB	Colomb.	COP	293.00	18.62
SNJUANI1	Lima	PEN	34.51	14.12
LUISAI1	Lima	PEN	260.00	13.04
SIDERC1	Lima	PEN	0.81	10.96

Por Monto Negociado	Bolsa	Monto (US\$)
BAP	Lima	47,503,880
ECOPETROL	Colomb.	10,374,269
SQM-B	Santia.	9,572,131
COLBUN	Santia.	8,111,489
FALABELLA	Santia.	7,544,670

Más bajaron	Bolsa	Mon.	Precio	▼ %
SIPSA	Santia.	CLP	100.00	-28.57
HIDRA2C1	Lima	PEN	1.65	-5.71
BBV	Lima	USD	5.80	-4.45
CONCRET	Colomb.	COP	422.00	-4.09
ENLASA	Santia.	CLP	750.00	-3.85

Por Volumen	Bolsa	Volumen
BSANTANDER	Santia.	85,761,584
COLBUN	Santia.	36,142,009
CHILE	Santia.	36,106,946
VAPORES	Santia.	30,759,747
ECOPETROL	Colomb.	9,346,452

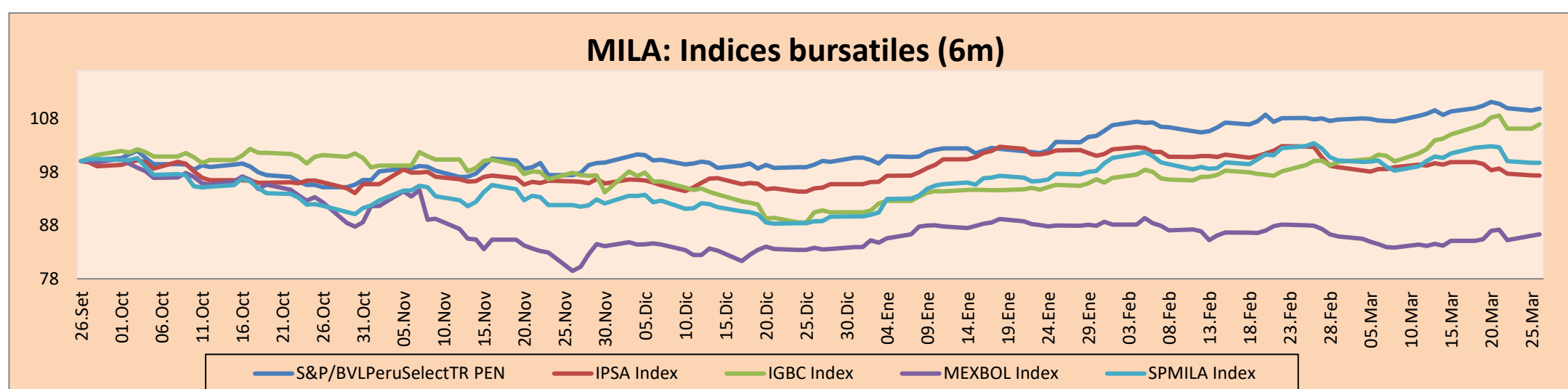
## MILA

**Perú:** El Índice General de la BVL terminó la sesión de hoy con un resultado positivo de +0.23%. El índice mantiene una tendencia positiva acumulada anual de +8.68% en moneda local, mientras que el rendimiento ajustado en dólares asciende a +10.74%. Luego, el S&P/BVL Perú SEL avanzó en +0.35% mientras que el S&P/BVL LIMA 25 disminuyó en -0.22%. El PEN spot llegó a S/3.3063. **Titular:** Precio del cobre se mantiene estable en medio de preocupación por crecimiento económico de global.

**Chile:** El índice IPSA terminó la jornada con un rendimiento negativo de -0.05%. Los sectores del índice con los resultados más negativos fueron Productos de Consumo No Básico (-1.22%) y Servicios de Comunicación (-1.06%). Por otro lado, los valores con los resultados más bajos fueron Banco de Crédito e Inversiones (-1.58%) y SAFI Falabella (-1.36%). **Titular:** PBI real se expande 4% en 2018, informó Banco Central de Chile.

**Colombia:** El índice COLCAP cerró la sesión con un resultado positivo de +0.71%. Los sectores con mayores rendimientos al alza fueron Servicios de Comunicación (+18.62%) y Servicios Públicos (+2.07%). Además, las acciones con mayores rendimientos fueron Empresa de Telecomunicaciones de Bogotá (+18.62%) e Interconexión Eléctrica SA (+4.10%). **Titular:** Bolsa colombiana se recupera luego de feriado.

**México:** El índice IPC cerró la sesión con un resultado positivo de +0.29%. Los sectores con mayores rendimientos fueron Salud (+1.75%) e Industrial (+0.61%). Además, las acciones con mejor desempeño fueron Bolsa Mexicana de Valores SAB de CV (+3.26%) y Promotora y Operadora de Infraestructura SAB de CV (+3.23%). **Titular:** Banco central de México mantendría en 8.25% tasa de referencia en reunión de esta semana.

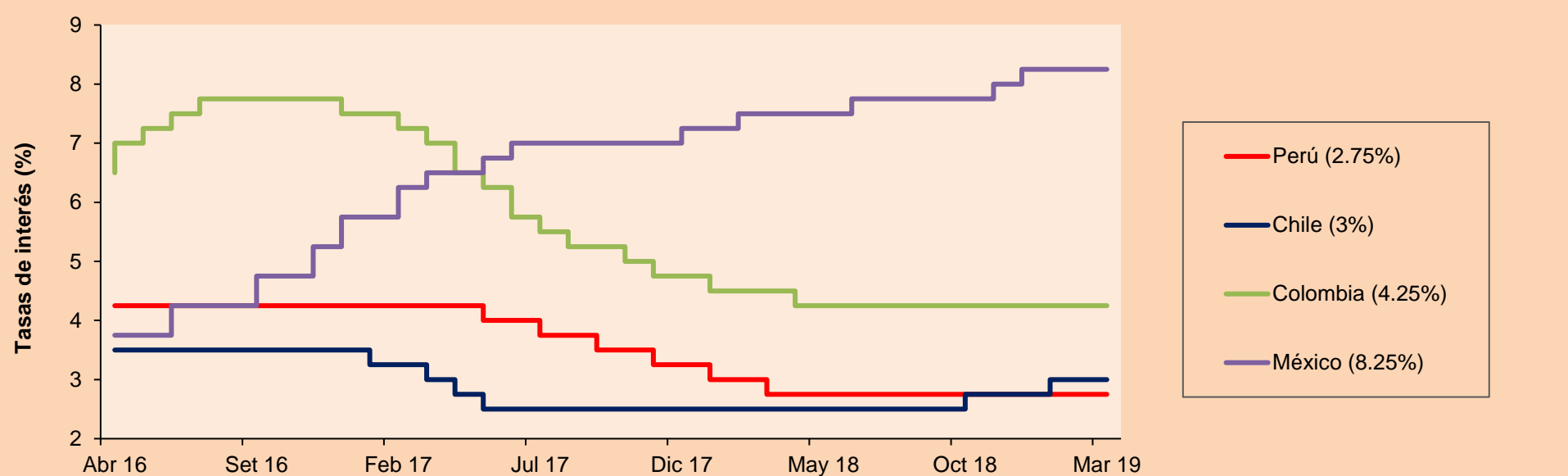


Base: 27/09/18=100 Fuente: Bloomberg

### ETFs

	Mon.	Cierre	1D	5D	30 D	YTD	Bolsa
▲ iShares MSCI All Peru Capped	USD	39.356	0.71%	-0.49%	1.68%	10.86%	NYSE Arca
▲ iShares MSCI Chile Capped	USD	42.79	0.16%	-4.24%	-9.55%	3.33%	Cboe BZX
▲ Global X MSCI Colombia	USD	13.801	0.88%	-1.98%	5.09%	23.66%	NYSE Arca
▲ iShares MSCI Mexico Capped	USD	43.98	0.14%	0.37%	-1.50%	6.80%	NYSE Arca
▲ iShares MSCI Emerging Markets	USD	42.66	0.31%	-2.11%	-0.88%	9.22%	NYSE Arca
▲ Vanguard FTSE Emerging Markets	USD	42.1	0.33%	-2.04%	0.82%	10.71%	NYSE Arca
▲ iShares Core MSCI Emerging Markets	USD	51.38	0.21%	-2.06%	-0.71%	8.97%	NYSE Arca
▲ iShares JP Morgan Emerging Markets Bonds	USD	58.98	0.14%	-1.24%	-0.56%	5.57%	Cboe BZX
▲ Morgan Stanley Emerging Markets Domestic	USD	6.84	0.29%	0.29%	0.88%	12.87%	New York

### MILA: Tasas de Referencia de Política Monetaria



Fuente: Bloomberg

Coordinador Laboratorio de Mercado de Capitales: Economista Bruno Bellido  
 Apoyo: Pablo Llanos, Samuel Machacuay, Jorge Retamozo y Marcia Rojas.  
 email: pulsobursatil@ulima.edu.pe  
 facebook: www.facebook.com/pulsobursatil.ul  
 Teléfono: 4376767 Anexo: 35340.





# PULSO BURSÁTIL

## LIMA

### Acciones

	Valor	Moneda	Precio	1D*	5D*	30D*	YTD*	Frecuencia	Volumen (US\$)	Beta	Dividend Yield (%)	Price Earning	Capitalización Bursátil (M US\$)	Sector Económico*	Participación Índice
▼	ALICORC1 PE**	S/.	11.00	-0.45%	-2.14%	-2.31%	10.55%	100.00%	184,416	0.66	2.18	20.68	2,837.79	Industrial	3.53%
▼	ATACOB1 PE**	S/.	0.31	-2.49%	-2.49%	0.32%	-2.80%	100.00%	4,260	1.90	0.00	8.60	89.44	Mineras	1.02%
▼	BACKUS1 PE**	S/.	22.00	-1.17%	-1.12%	9.18%	7.06%	80.00%	4,187	0.46	5.33	8.41	8,414.48	Industriales	0.82%
▲	BAP PE**	US\$	240.25	0.10%	-4.05%	-0.76%	8.56%	100.00%	47,503,880	1.09	1.79	-	19,162.69	Diversas	5.82%
▼	BVN PE**	US\$	17.63	-0.40%	4.38%	4.01%	9.50%	100.00%	315,896	1.00	0.49	-	4,850.10	Mineras	5.88%
▼	CASAGRC1 PE**	S/.	3.95	-1.00%	-1.00%	0.77%	-2.71%	100.00%	5,887	0.75	0.48	141.07	100.63	Agrario	1.31%
▲	CONTINC1 PE**	S/.	4.00	0.25%	-0.99%	5.26%	1.27%	100.00%	85,628	0.70	3.55	14.93	6,495.00	Bancos y Financieras	2.85%
-	CORARE1 PE**	S/.	0.81	0.00%	2.53%	5.19%	15.71%	100.00%	163,910	1.10	6.48	4.13	348.34	Industriales	1.72%
-	CPACASC1 PE**	S/.	6.54	0.00%	0.62%	1.40%	1.40%	95.00%	116,410	0.65	5.76	36.33	844.39	Industriales	2.38%
▼	CVERDEC1 PE**	US\$	23.55	-1.63%	-1.26%	-1.96%	13.22%	100.00%	24,277	0.86	2.43	12.91	8,243.82	Mineras	5.25%
▲	ENGEPEC1 PE**	S/.	2.23	0.45%	6.19%	6.19%	14.95%	80.00%	19,189	0.66	7.82	9.67	1,914.65	Servicios Públicos	1.44%
-	ENDISPC1**	S/.	5.50	0.00%	0.00%	5.77%	3.19%	75.00%	133,306	0.77	0.00	10.22	1,062.25	Servicios Públicos	0.98%
▲	FERREY1 PE**	S/.	2.47	0.82%	0.00%	-3.52%	-2.76%	100.00%	151,291	0.89	5.48	10.74	728.89	Diversas	4.90%
▼	GRAMONC1 PE**	S/.	2.09	-1.42%	2.96%	12.97%	5.03%	85.00%	6,321	0.49	0.00	19.89	417.24	Diversas	4.05%
-	IFS PE**	US\$	46.00	0.00%	-1.08%	0.55%	9.52%	95.00%	381,749	0.60	0.00	15.36	5,203.10	Diversas	7.22%
▲	INRETC1 PE**	US\$	35.75	0.96%	-0.42%	5.15%	26.33%	100.00%	195,793	1.00	0.00	58.50	3,675.36	Diversas	5.28%
▼	LUSURC1 PE**	S/.	12.01	-1.88%	-1.96%	8.20%	9.68%	95.00%	272,960	0.52	6.16	10.85	1,768.83	Servicios Públicos	1.81%
-	MINSURI1 PE**	S/.	1.71	0.00%	-2.84%	1.54%	29.55%	80.00%	32,135	1.39	4.43	0.97	1,491.07	Mineras	3.09%
▲	PML PE**	US\$	0.16	3.14%	0.61%	7.89%	-6.29%	75.00%	30,226	1.54	0.00	-	43.27	Mineras	2.12%
▼	RELAPAC1 PE**	S/.	0.16	-0.61%	-1.80%	11.56%	30.16%	100.00%	38,198	0.46	0.00	544.96	175.34	Industriales	2.12%
▲	SCCO PE**	US\$	38.88	2.59%	0.08%	9.21%	30.38%	95.00%	23,633	-	5.00	19.44	30,055.97	Mineras	2.14%
▲	SIDERC1 PE**	S/.	0.81	10.96%	14.08%	17.39%	47.27%	100.00%	622,954	1.39	0.00	7.55	300.82	Industriales	1.43%
▲	TV PE**	US\$	0.29	0.35%	5.15%	0.35%	-3.70%	95.00%	16,146	1.79	0.00	-	234.09	Mineras	2.93%
-	UNACEMC1 PE**	S/.	2.74	0.00%	0.37%	3.01%	5.91%	90.00%	11,496	0.79	0.00	23.69	1,364.49	Industriales	3.00%
▼	VOLCABC1 PE**	S/.	0.63	-1.56%	-3.08%	-4.55%	-11.27%	100.00%	189,824	1.27	2.17	24.72	776.77	Mineras	5.90%

Cantidad de Acciones: 25 Subieron 9

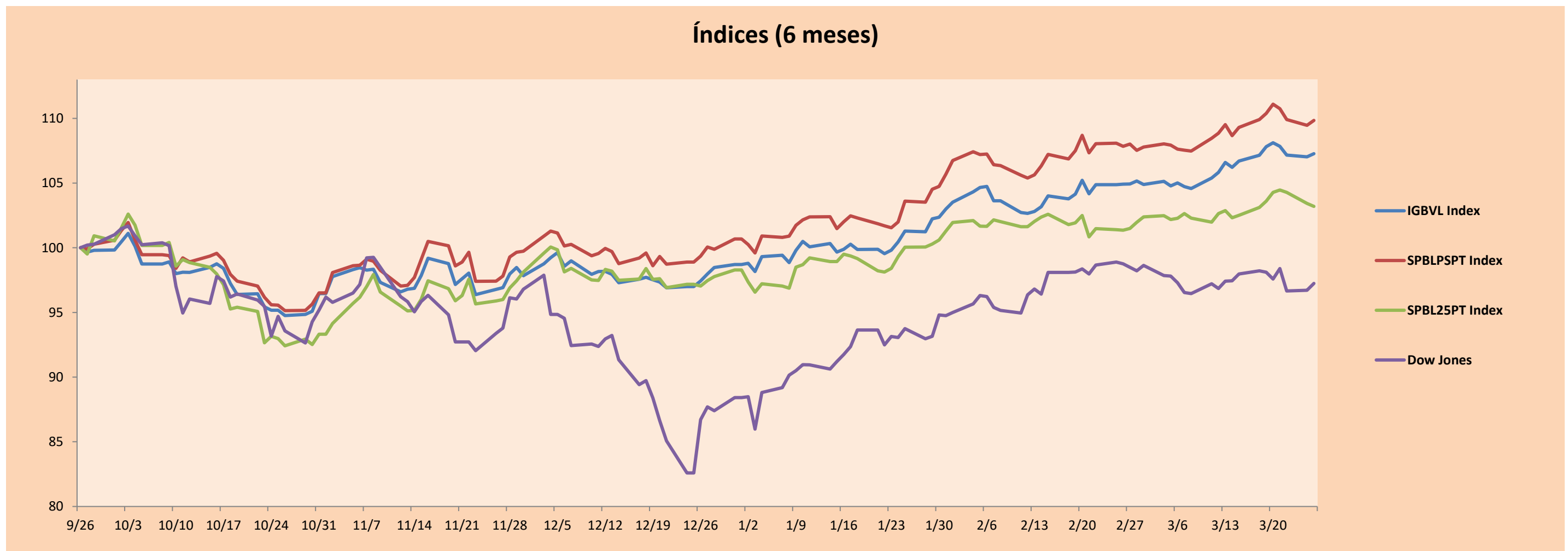
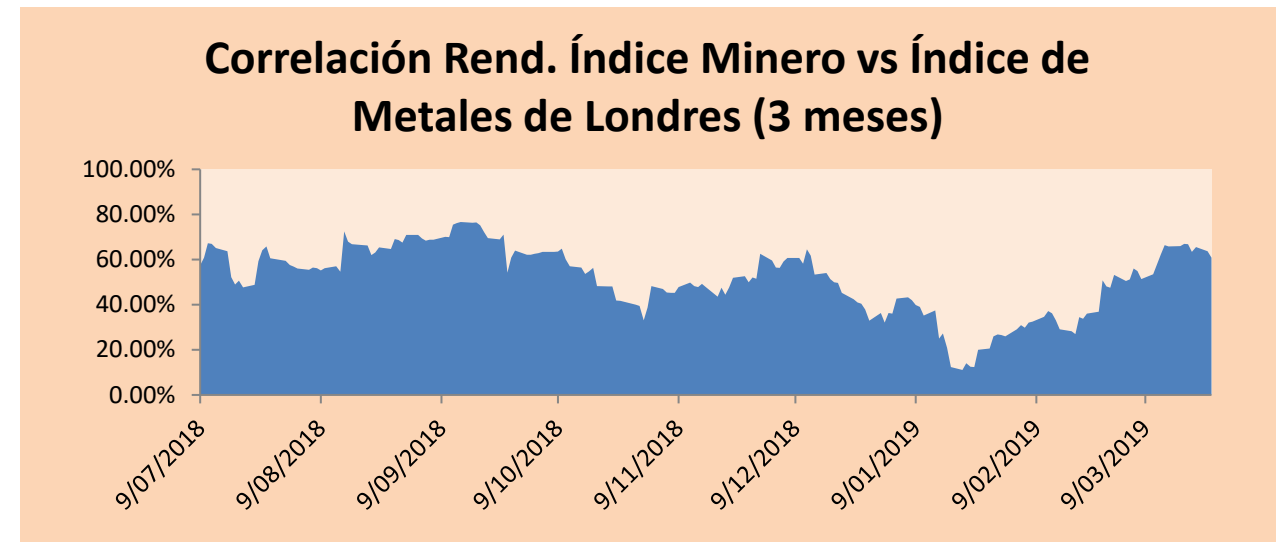
Fuente: Bloomberg, Economía Bajaron 9  
 \* Bloomberg Industry Classification System Mantuvieron 7

\*\* Se utiliza el PER de la bolsa y moneda de origen del instrumento  
 \*Leyenda: Variación 1D: 1 Día; 5D: 5 Días; 1M: 1 Mes; YTD: Var.% 31/12/18 a la fecha

### Índices Sectoriales

	Cierre	1D*	5D*	30D*	YTD*	Beta	
▲	Índice Minero	319.79	0.58%	1.70%	4.54%	12.27%	1.60
▲	Índice de Consumo	1,150.35	0.00%	-1.24%	1.93%	14.39%	0.38
▲	Índice Industrial	233.17	0.18%	0.88%	2.24%	2.76%	0.73
▲	Índice Bancos y Financieras	1,270.87	0.07%	-3.40%	-0.68%	5.91%	1.22
▼	Índice de Construcción	259.61	-0.13%	1.43%	5.37%	5.58%	0.69
▼	Índice Servicios	435.46	-0.38%	1.16%	8.37%	9.52%	0.14
▲	Índice Juniors	26.41	1.50%	-1.64%	0.69%	-10.29%	0.87
▼	Índice Eléctricas	425.11	-0.38%	1.16%	8.37%	9.52%	0.14

\*Leyenda: Variación 1D: 1 Día; 5D: 5 Días; 1M: 1 Mes; YTD: Var.% 31/12/18 a la fecha



Base: 26/09/18=100  
 Fuente: Bloomberg

Coordinador Laboratorio de Mercado de Capitales: Economista Bruno Bellido  
 Apoyo: Pablo Llanos, Samuel Machacuay, Jorge Retamozo y Marcia Rojas.  
 email: pulsobursatil@ulima.edu.pe  
 facebook: www.facebook.com/pulsobursatil.ul  
 Teléfono: 4376767 Anexos: 35340.

# PULSO BURSÁTIL

## RATING SOBERANO

### CLASIFICACIONES DE RIESGO

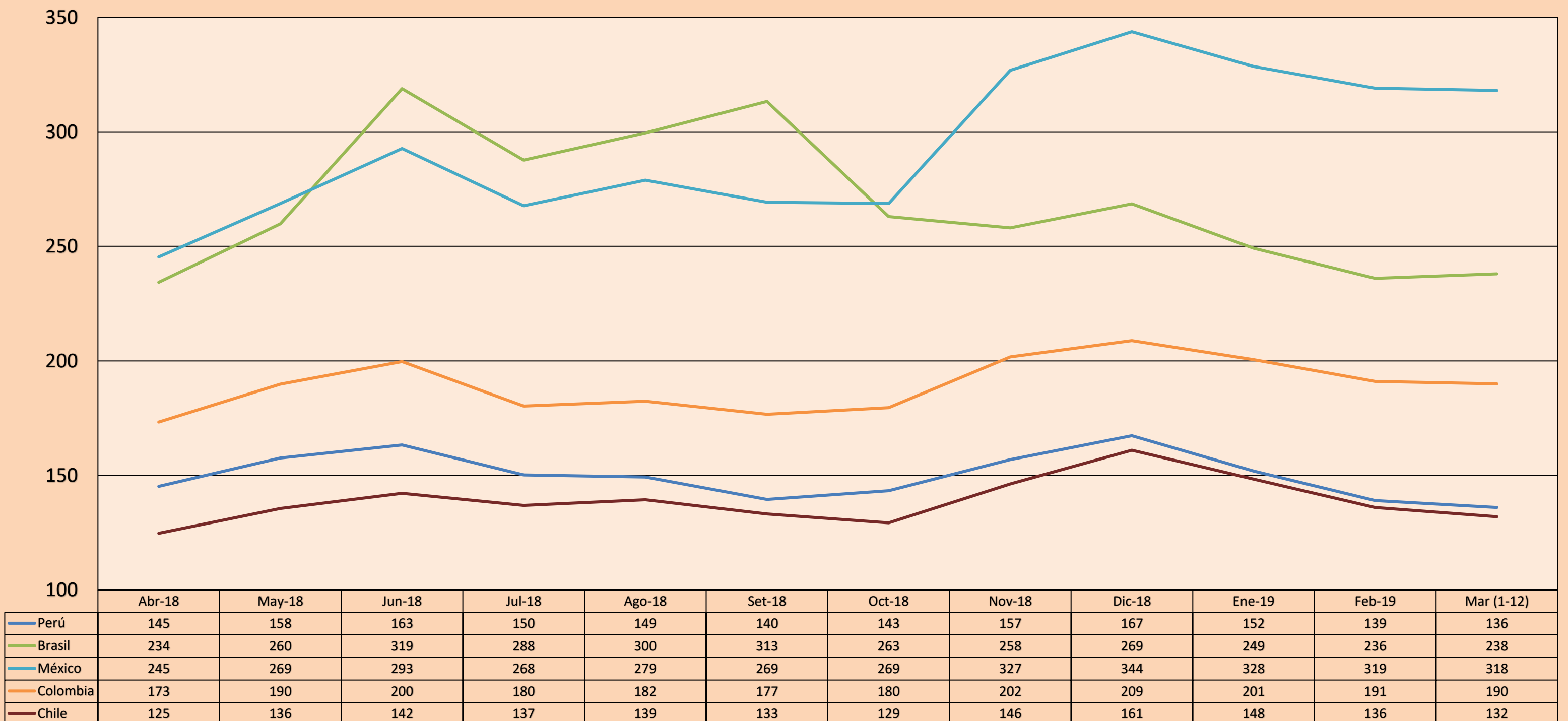
Moody's	S&P	Fitch	
Aaa	AAA	AAA	Prime
Aa1	AA+	AA+	Alto Grado
Aa2	AA	AA	
Aa3	AA-	AA-	
A1	A+	A+	Grado Alto Medio
A2	A	A	
A3	A-	A-	
Baa1	BBB+	BBB+	Grado Bajo Medio
Baa2	BBB	BBB	
Baa3	BBB-	BBB-	
Ba1	BB+	BB+	Sin Grado de Inversión Especulativo
Ba2	BB	BB	
Ba3	BB-	BB-	
B1	B+	B+	Altamente Especulativo
B2	B	B	
B3	B-	B-	
Caa1	CCC+	CCC	Riesgo Sustancial Extremadamente Especulativo
Caa2	CCC		
Caa3	CCC-		
Ca	CC	DDD	Poca esperanzas de Pago
C	C		
	D		
		DD	Impago
		D	

Fuente: Bloomberg

Rating Crédito Latinoamérica			
Clasificadora de riesgo			
País	Moody's	Fitch	S&P
Perú	A3	BBB+	BBB+
México	A3	BBB+	BBB+
Venezuela	C	C	SD
Brazil	Ba2	BB-	BB-
Colombia	Baa2	BBB	BBB-
Chile	A1	A	A+
Argentina	B2	B	B
Panamá	Baa1	BBB	BBB

Fuente: Bloomberg

### Riesgo País Latinoamérica (pbs)



Fuente: BCRP

Coordinador Laboratorio de Mercado de Capitales: Economista Bruno Bellido  
 Apoyo: Pablo Llanos, Samuel Machacuay, Jorge Retamozo y Marcia Rojas.  
 email: pulsobursatil@ulima.edu.pe  
 facebook: www.facebook.com/pulsobursatil.ul  
 Teléfono: 4376767 Anexo: 35340.