

MILA

PERU

El Índice General de la BVL finalizó la sesión de hoy con un resultado positivo +0.20%. Luego, el S&P / BVL Perú SEL varió en +0.82% mientras que el S&P / BVL LIMA 25 en -0.75%. El spot PEN alcanzó S / 3.8203. Titular: Tipo de cambio vuelve a subir hasta los S/3,80 en la apertura de la sesión

Chile:

El índice IPSA culminó el día con un retorno positivo de 0.53%. Los sectores más beneficiados de la jornada fueron Bienes Materiales (+1.89%) e Inmobiliaria (+1.66%). Por otro lado, las acciones con el peor desempeño fueron Cap SA (+4.10%) y Cencosud (+3.73%). Titular: Economía de Chile escala 6,4% interanual en marzo, su mayor registro en tres años

COLOMBIA:

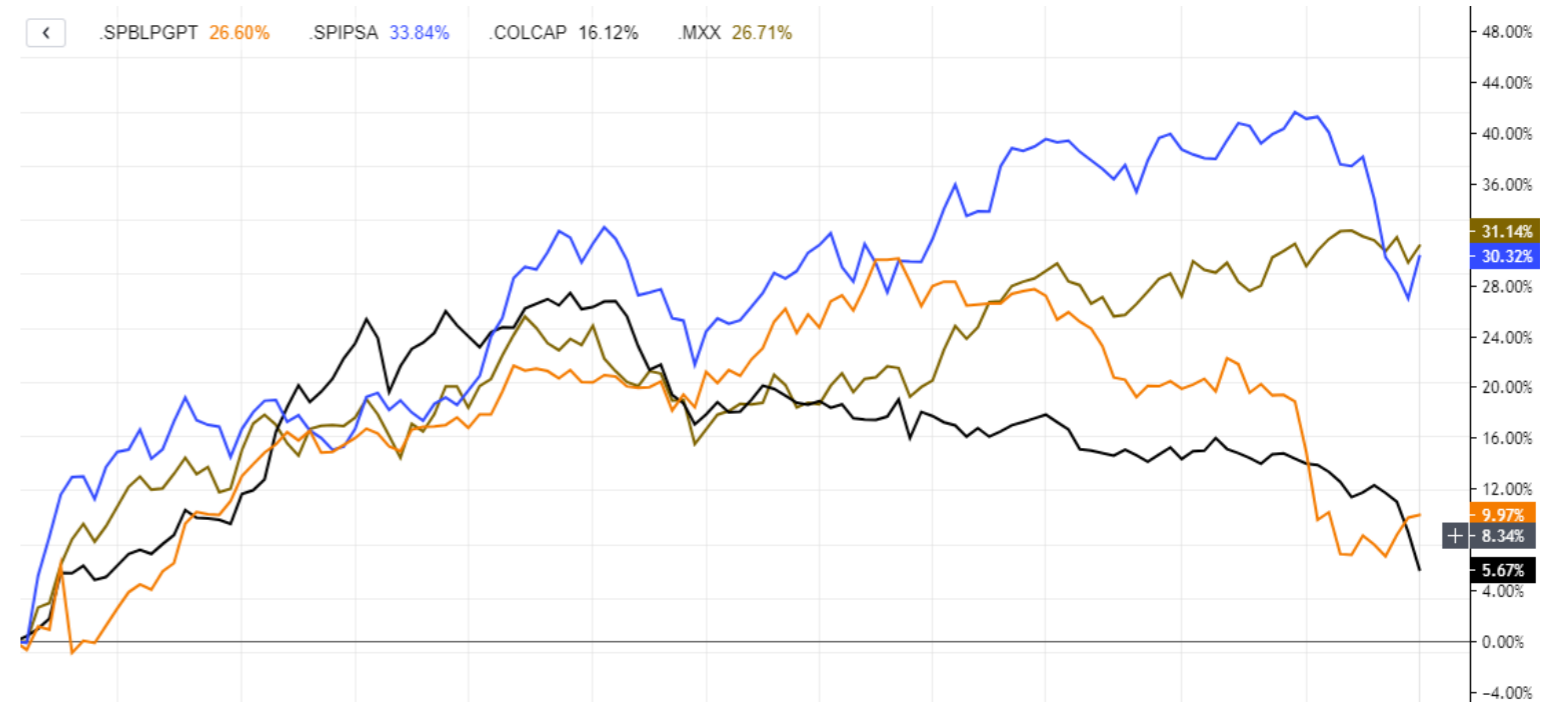
El índice COLCAP cerró el día de hoy con un retorno positivo de +0.34%. Los sectores más beneficiados de la jornada fueron Finanzas (+1.85%) y Financiero (+0.80%). Las acciones con el peor desempeño fueron Celsia SA (-2.09%) y Bancolombia (-2.07%). Titular: El peso colombiano se desploma y la deuda pública se desvaloriza tras el retiro de la polémica reforma tributaria

México:

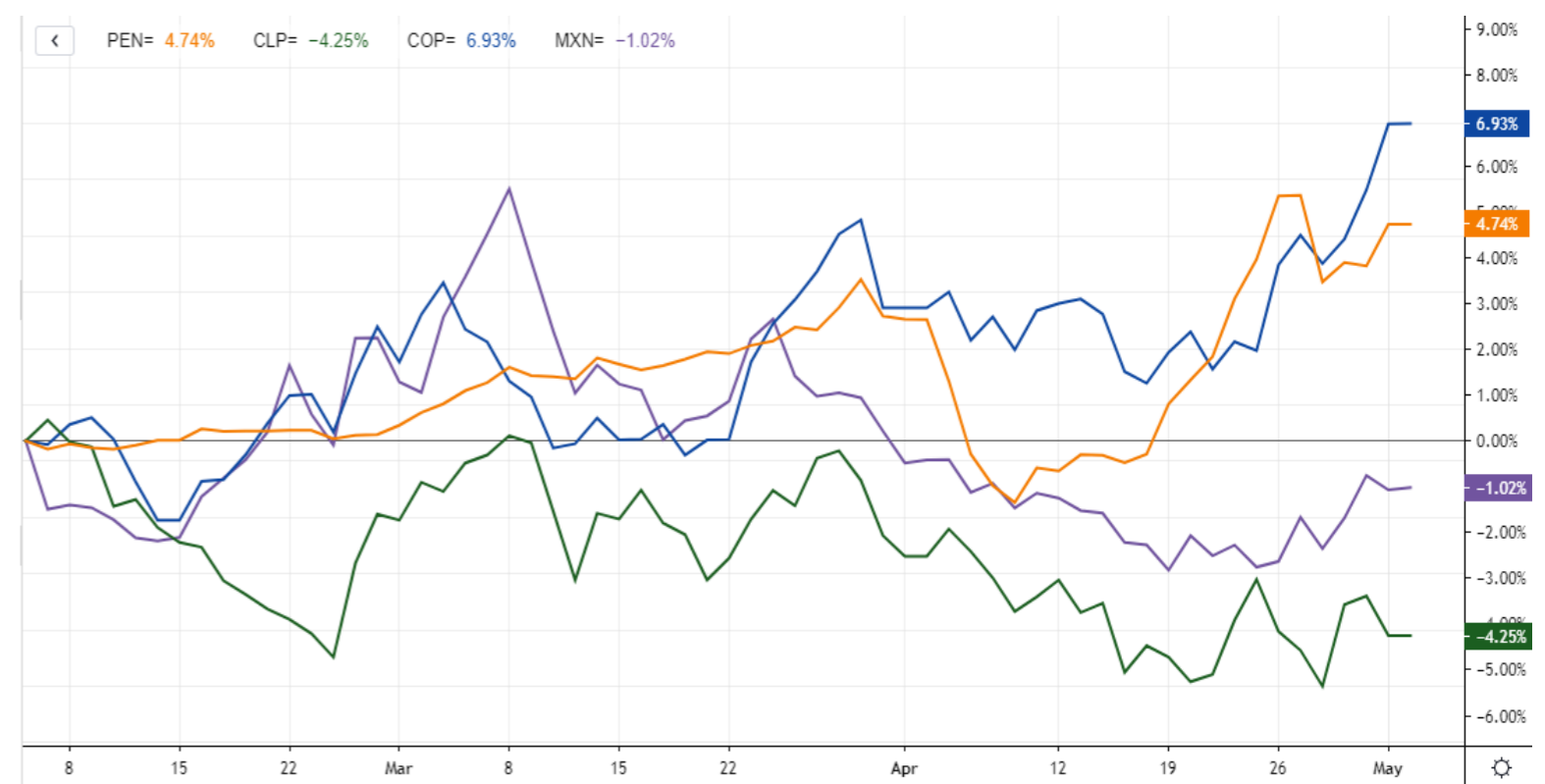
El índice IPC cerró el día con un retorno positivo de +1.02%. El sector más perjudicado de la jornada fue Financiero (+2.89%) e Industriales (+1.10%). La acción con mejor desempeño fue Industrias Penoles SAB de CV (+5.96%) y Grupo Financiero Banorte SAB de CV (+4.63%). Titular: Aporte de Pemex a las arcas fiscales de México llegará a cero este año, según Moody's

Lima, 3 de marzo de 2021

INDICES MILA 6 MESES



ÍNDICE DE TIPO DE CAMBIO (3 MESES)



MONEDAS

RIC	Nombre	Currency	1D	Ask Price	Bid Price
ARS=	Argentine Peso	ARS	0.16 %	93.28	93.27
BRL=	Brazilian Real	BRL	-0.71 %	5.437	5.4364
CLP=	Chilean Peso	CLP		705.35	704.75
COP=	Colombian Peso	COP		3696.88	3693.13
MXN=	Mexican Peso	MXN	0.04 %	19.867	19.85
PEN=	Peru Sol	PEN	0 %	3.8403	3.8378

PRINCIPALES ÍNDICES (MILA)

RIC	Name	Last	Pct. Chng	Net. Chng	Close	Currency
.SPIPSA	S&P IPSA TR	4589.24	2.6 %	+116.4	4472.84	CLP
.SPCLXIGPA	S&P/CLX IGPA TR	23158.13	2.36 %	+534.91	22623.22	CLP
./COLSC	COLSC/d	962.19	-2.51 %	-24.78	986.97	COP
.COLCAP	COLCAP Index	1216.62	-2.72 %	-34.03	1250.65	COP
./SPBLPGPT	S&P/BVL GENERA/d	19601.13	0.2 %	+38.36	19562.77	PEN
./SPBLPSPT	S&P/BVL SELECT/d	524.13	0.24 %	+1.23	522.9	PEN
./MXN	IPC/d	48498.64	1.02 %	+488.92	48009.72	MXN
.SPMILAPN	SP MILA40 Net TR	913.9365	1.3 %	+11.9872	901.9494	PEN
./SPBL25PT	S&P/BVL LIMA 2/d	25930.93	-0.4 %	-103.42	26034.35	PEN

MUNDO

RIC	Name	Last	Net. Chng	% Chng	Volume	Volume30d	Volume60d	YTD%
/SPX	S&P 500 INDEX/d	4192.66	+11.49	0.27%				11.61%
/SPISA	S&P IPSA TR	4589.24	+116.4	2.60%				9.86%
/SPBLPGPT	S&P/BVL GENERA/d	19601.13	+38.36	0.20%				-5.86%
/IMOEX	MOEX Russia Ind.	3544	-27.05	-0.76%				7.75%
/CSI300	CSI300 INDEX/d	5123.489	-40.6802	-0.79%	160122	136872	165969	-1.68%
/BSESN	S&P SENSEX/d	48718.52	-63.84	-0.13%	14697	12960380	16249672	2.03%
/FCHI	CAC 40 INDEX/d	6307.9	+38.42	0.61%	49979962	76730161	82396238	13.63%
/IMXX	IPC/d	48498.64	+488.92	1.02%	91968649	169218286	179607676	10.06%
/IBEX	IBEX 35 INDEX/d	8893.7	+78.7	0.89%	150399654	186509783	198235888	10.16%
/GSPTSE	S&P/TSX COMP l/d	19213.16	+104.83	0.55%	185820806	210060847	253399595	10.21%
/STI	STRAITS TIMES/d	3184.76	-33.51	-1.04%	295952714	250995460	271408479	11.99%
/FTMIB	FTSE MIB/d	24419.97	+278.81	1.15%	311724375	408667507	473716384	9.84%
/NSEI	NIFTY 50/d	14634.15	+3.05	0.02%	448879	525859767	585441600	4.67%
/AXJO	S&P/ASX 200	7028.8				573110372	610151499	6.71%
/FTSE	FTSE 100 INDEX/d	6969.81	+8.33	0.12%	831625587	745433301	796660791	7.88%
/IXIC	NASDAQ COMPOSI/d	13895.118	-67.563	-0.48%	923012957	912596690	1126950759	7.79%
/TOPX	TOPIX INDEX	1898.24	-10.82	-0.57%	135010	1201717333	1310452833	5.18%
/STOXX	STXE 600 PRI/d	439.92	+2.53	0.58%	85153544	1912451836	2069618008	10.25%
/HSI	HANG SENG INDE/d	28357.54				1948203133	2482320278	4.14%
/BVSP	BVSP BOVESPA l/d	119209.48	+315.64	0.27%	8888327	8667434500	9736962183	0.16%
/SSEC	SSE COMPOSITE/d	3446.8564	-28.0447	-0.81%	312660	27864549970	30450501100	-0.75%

MONEDAS

RIC	Nombre	Currency	1D	Ask Price	Bid Price
CAD=	Canadian Dollar	CAD	-0.01%	1.228	1.2276
CNY=	Chinese Renminbi	CNY	0.03%	6.474	6.473
EUR=	Euro	USD	-0.03%	1.2065	1.2061
GBP=	British Pound	USD	-0.05%	1.3913	1.3909
JPY=	Japanese Yen	JPY	0.03%	109.09	109.06
KRW=	Korean Won	KRW	-0.07%	1120.66	1120.34

PRINCIPALES ETFS

RIC	Name	Last	% Chng	Net. Ch...	Volume	Vol 30d	Volat. 3...	% YTD	% YTD (U...
/SPY	SPDR S&P 500/d	418.20	0.22%	0.90	68,096,9...	77,323,250	10.39	11.85%	11.85%
/EFA	ISH MSCI EAFE/d	78.97	1.10%	0.86	21,382,184	19,621,108	12.95	8.26%	8.24%
/HYG	ISH IBOXX \$ HI/d	87.18	0.04%	0.03	15,782,4...	21,215,189	3.18	-0.13%	-0.14%
/XLF	SPDR FINANCL S/d	36.44	0.50%	0.18	33,319,0...	48,405,167	16.12	23.61%	23.61%
/GDV	VNCK VCTR GLD /d	35.68	3.84%	1.32	31,855,6...	18,992,151	29.32	-0.96%	-0.94%
/IWM	ISH RSL 2000/d	225.99	0.49%	1.10	18,675,4...	29,042,248	23.44	15.28%	15.27%
/TAN	INVSC SOLAR/d	82.10	-1.26%	-1.05	1,663,443	1,823,099	42.95	-20.05%	-20.11%
/BIBB39.SA	NASDAQ BIOTC/d	56.06	-0.18%	-0.10	4,169			5.91%	
/BNO	US BRENT OIL F/d	17.18	1.30%	0.22	350,688	1,010,612	36.27	33.39%	33.39%
/DIA	SPDR DJI AVERA/d	341.11	0.64%	2.17	2,697,220	3,889,322	9.24	11.55%	11.55%
/SDY	SPDR S&P DIVDE/d	124.22	1.20%	1.47	543,590	418,496	10.89	17.29%	17.27%
/ZPDS.DE	E.II-S.US.CON/d	27.61	1.15%	0.32	0	4,959	11.59	6.93%	4.90%
/GBTC.PK	GRAYSCALE BI O/d	47.23	0.81%	0.38	7,645,759	8,882,256	76.35	47.59%	47.59%
/VNO	VANGUARD RL ES/d	98.89	-0.19%	-0.19	6,844,027	4,345,577	10.82	16.43%	16.44%
/FXI	ISH CHINA LG C/d	46.03	-0.54%	-0.25	10,627,438	19,118,830	20.17	-0.84%	-0.86%
/KXI	ISH GBL CONS S/d	60.45	0.88%	0.53	68,928	36,557	9.84	3.72%	3.72%

PANORAMA MUNDIAL

Estados Unidos:

Los principales índices estadounidenses cerraron con resultados positivos, gracias a que durante la semana se van a publicar varios resultados financieros y hay una expectativa bastante alta de un crecimiento de las ganancias. En el caso del S&P 500 +0.18% ya 181 empresas han reportado resultados y en su mayoría bastante positivos, aunque también se advierte que esto se debe al impacto de la Covid19 en los resultados del año pasado. Mientras tanto, en el Dow Jones -0.18% Procter & Gamble -2.00%, Coca Cola -1.49%, Walmart -1.42% y Honeywell International -1.33% son los principales valores que arrastraron al índice a la baja. Para el caso de acciones individuales tenemos el caso de Tesla +1.21% el cual reporto resultados mixtos para su primer trimestre y que si bien lograron incrementar sus ventas en un 74% la escasez de partes está afectando su cadena productiva. Por último, en lo que transcurrirá de la semana las siguientes empresas publicaran sus resultados: Microsoft +0.15%, Apple +0.30%, Alphabet Inc. +0.49%, Facebook +0.63% y Amazon +2.04%. En el caso De esta forma, el S&P500 +0.18%, el NASDAQ +0.61% y el DOWJONES -0.18% cerraron el día con rendimientos positivos.

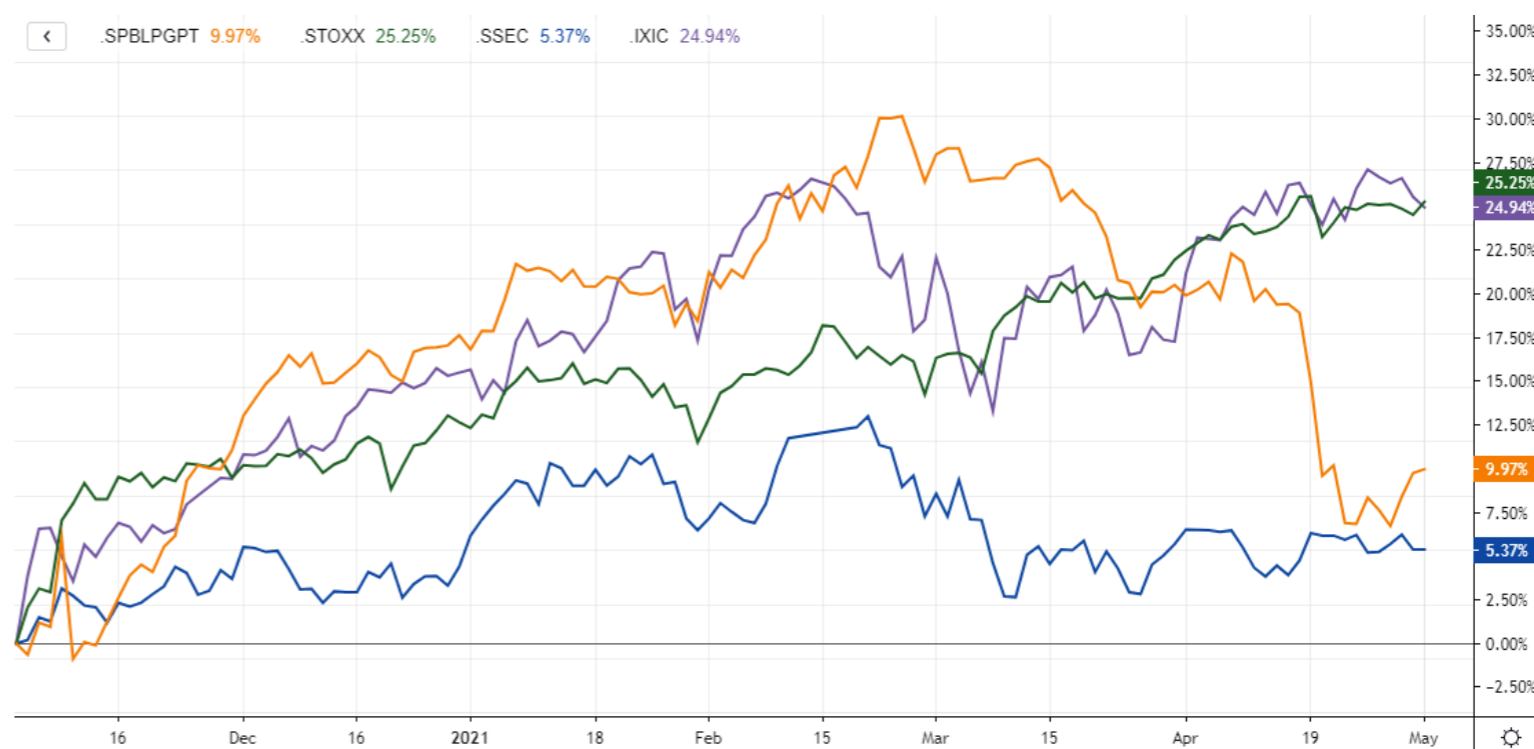
Europa:

Los principales mercados europeos cerraron la jornada diaria en números positivos, después de anuncios por parte de la Comisión Europea, además de datos optimistas de ventas de fábricas y minoristas. Pese a que Reino Unido no operó hoy por día festivo, los mercados de la eurozona asumieron de forma positiva una serie de planes de la Comisión Europea que permitirán relajar las restricciones de COVID-19 sobre el turismo. Las acciones de viaje y ocio subieron un 0.20% luego que se permitiera que más viajeros de más países puedan ingresar al bloque. Por el lado de los datos económicos, las bolsas de Italia, Alemania y España registraron grandes ganancias luego que una encuesta sobre el crecimiento de la actividad fabril alcanzó récord el mes pasado. A su vez, las ventas minoristas alemanas registraron su mayor aumento interanual en marzo desde el inicio de la pandemia. En resumen, las campañas de vacunación y el gran bloque de sólidos informes de ganancias impulsaron las esperanzas de recuperación económica en Europa. En las acciones bursátiles, la empresa de salud Siemens Healthineers +1.98% después de elevar su pronóstico de ganancias. Las aerolíneas Lufthansa +2.63% luego de ofrecer más de 100 destinos vacacionales. De este modo; STOXX 600 +0.58%, DAX +0.66%, CAC 40 +0.61%, FTSE MIB +1.15% terminaron la sesión al alza

Asia:

Parte de los índices asiáticos obtuvieron resultados mixtos, debido al aumento de los casos de coronavirus en la región, mayores restricciones e impactos negativos en sus economías. Por otra parte, los mercados de China y Japón se encuentran bajo feriado nacional. En Hong Kong, las acciones terminan a la baja, por la caída en el sector financiero -1.66% y el sector de consumo no cíclico -1.36%. Adicionalmente, la lenta vacunación dentro de la ciudad afectará a la competitividad de sus negocios, desalentando el mercado. Por otro lado, las acciones de Corea del Sur cerraron a la baja, ya que el levantamiento de una prohibición de ventas en corto desalienta a los inversionistas extranjeros. Asimismo, la debilitación del won coreano frente al dólar y la caída del rendimiento de sus bonos preocupa a los inversores. Por último, el índice de Australia termina con una muy ligera subida, puesto que las pérdidas mineras y de empresas tecnológicas son compensadas con las ganancias en el sector financiero. De esta forma, S&P / ASX 200 +0.04%, KOSPI -0.66%, Hang Seng -1.28% cerraron de manera mixta.

INDICES 6 MESES



LIMA

RIC	Name		Moneda	Precio	1D	5D	30D	YTD	Beta	Dividend Yield ▲
/SPBLPGPT	S&P/BVL GENERA/d	Ⓢ ▲	PEN	19562.77	0.2 %	1.50 %	-12.15 %		1.00	Unable to collect...
/CVERDEC1.LM	CERRO VERDE/d	Ⓢ ▼	USD	23.48	1.21 %	26.92 %	-8.09 %	13.60 %	1.11	
/ENDISPC1.LM	ENEL DIST PERU/d	Ⓢ ▲	PEN	4.95		23.75 %	-15.76 %	-5.63 %	0.39	
/UNACEMC1.LM	UNACEM/d	Ⓢ ▼	PEN	1.5	-1.961 %	20.97 %	-16.20 %	-0.59 %	1.06	0.84 %
/INRETC1.LM	INRETAIL PERU/d	Ⓢ ▼	USD	35.7	0.85 %	2.59 %	-18.86 %	-9.69 %	0.59	1.39 %
/BACKUSI1.LM	BACKUS JOHNSTO/d	Ⓢ ▲	PEN	19.8		8.20 %	-14.84 %	-1.74 %	0.37	1.84 %
/SCCO.LM	SOUTHERN COPPE/d	Ⓢ ▲	USD	69.68	-0.39 %	-3.96 %	-6.23 %	7.05 %	1.12	2.30 %
/ALICORC1.LM	ALICORP/d	Ⓢ ▼	PEN	6.8	-1.449 %	-0.58 %	-10.99 %	0.17 %	0.74	3.63 %
/CPACASC1.LM	CEM PACASMAYO/d	Ⓢ ▲	PEN	5.45		5.83 %	-7.94 %	2.83 %	0.75	3.85 %
/BBVAC1.LM	BCO BBVA PERU/d	Ⓢ ▲	PEN	2.07	0.485 %	2.48 %	-13.19 %	-3.26 %	0.80	3.98 %
/BVLAC1.LM	BOLSA DE LIMA/d	Ⓢ	PEN	2.5		2.88 %	-0.74 %	4.62 %	0.15	4.60 %
/CASAGRC1.LM	CASA GRANDE/d	Ⓢ ▲	PEN	5.6		24.17 %	-3.45 %	17.89 %	0.85	4.76 %
/BAP.LM	CREDICORP/d	Ⓢ ▼	USD	119.5	-0.25 %	-1.48 %	-18.98 %	-25.40 %	1.14	5.18 %
/IFS.LM	INTERCORP/d	Ⓢ ▼	USD	25.61	-0.93 %	-6.87 %	-14.63 %	-14.04 %	1.24	5.22 %
/ENGIEC1.LM	ENGIE ENERG PE/d	Ⓢ ▼	PEN	6.15	-1.757 %	-2.23 %	-14.91 %	-7.21 %	0.36	5.25 %
/CORAREC1.LM	ACEROS AREQUIP/d	Ⓢ	PEN	1.26		-0.79 %	-6.50 %	4.90 %	0.58	5.68 %
/CORAREI1.LM	ACEROS AREQUIP/d	Ⓢ ▼	PEN	1.09	-0.909 %	29.76 %	-0.84 %	27.06 %	1.15	5.68 %
/FERREYC1.LM	FERREYCORP/d	Ⓢ ▼	PEN	1.8	-2.174 %	5.88 %	-15.41 %	10.82 %	1.16	8.81 %
/SIDERC1.LM	SIDER PERU/d	Ⓢ ▼	PEN	0.98		25.64 %	6.78 %	28.14 %	1.17	10.63 %
/ENGEPEC1.LM	ENEL GEN PERU/d	Ⓢ ▲	PEN	2.05	5.128 %	9.04 %	-20.28 %	0.09 %	0.49	10.99 %
/ATACOBC1.LM	ATACOCHA/d	Ⓢ ▲	PEN	0.127	0.794 %	14.41 %	-19.62 %	-8.70 %	1.86	
/BVN.LM	BUENAVENTURA/d	Ⓢ ▼	USD	9.79	0.62 %	-3.26 %	-12.43 %	-18.92 %	1.36	
/AENZAC1.LM	AENZA/d	Ⓢ ▼	PEN	1.25	-2.344 %	7.76 %	-27.75 %	-26.44 %	1.46	
/MINSURI1.LM	MINSUR/d	Ⓢ ▼	PEN	2.75	-1.786 %	25.57 %	-2.48 %	51.35 %	1.14	
/NEXAPEC1.LM	NEXA RES PERU/d	Ⓢ	PEN	3.2		19.85 %	-14.67 %	13.07 %	1.58	
/PML.LM	PANORO MINERAL/d	Ⓢ ▲	USD	0.13	2.36 %	18.18 %	-13.33 %	19.81 %	1.97	
/RELAPAC1.LM	RELAPA SAA/d	Ⓢ ▼	PEN	0.117		17.00 %	-13.33 %	69.57 %	1.95	
/RIMSEGC1.LM	RIMAC SEGUROS/d	Ⓢ	PEN	1.05			-8.70 %	6.36 %	0.56	
/TV.LM	TREVALI MINING/d	Ⓢ ▲	USD	0.169	0.6 %	5.63 %	6.96 %	14.29 %	2.47	
/VOLCABC1.LM	VOLCAN MINERA/d	Ⓢ ▼	PEN	0.72	-4 %	9.09 %	-14.29 %	44.23 %	1.64	

*Leyenda: Variación 1D: 1 Día; 5D: 5 Días, 1M: 1 Mes; YTD: Var.% 31/12/20 a la fecha

Coordinador Laboratorio de Mercado de Capitales: Economista Bruno Bellido
Apoyo: Maria Camarena, Alonso García, Adrian Paredes y Jairo Valverde
email: pulsobursatil@ulima.edu.pe
facebook: www.facebook.com/pulsobursatil.ul

RATING SOBERANO

CLASIFICACIONES DE RIESGO

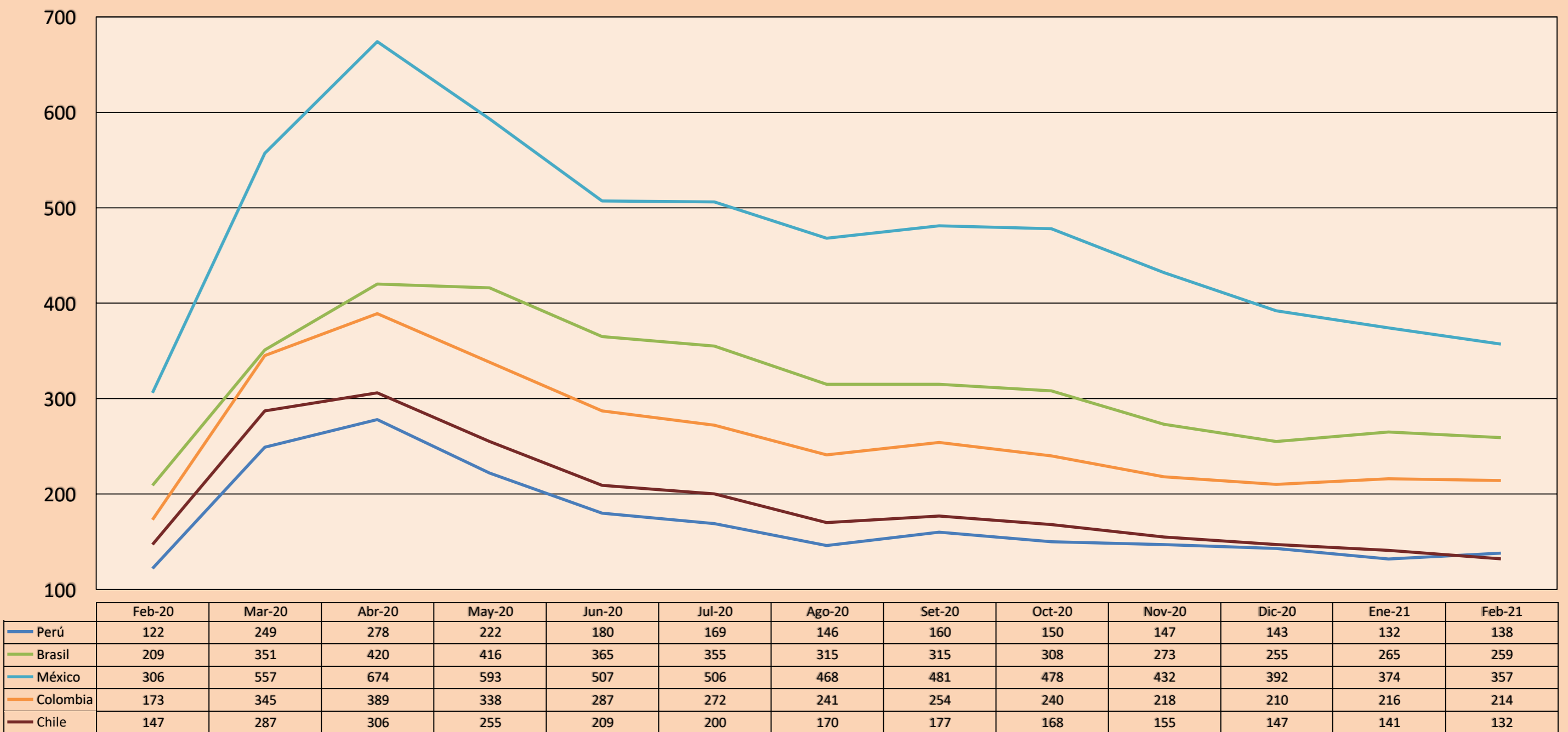
Moody's	S&P	Fitch		32
Aaa	AAA	AAA	Prime	
Aa1	AA+	AA+	Alto Grado	
Aa2	AA	AA		
Aa3	AA-	AA-		
A1	A+	A+	Grado Alto Medio	
A2	A	A		
A3	A-	A-		
Baa1	BBB+	BBB+	Grado Bajo Medio	
Baa2	BBB	BBB		
Baa3	BBB-	BBB-		
Ba1	BB+	BB+	Sin Grado de Inversión Especulativo	
Ba2	BB	BB		
Ba3	BB-	BB-		
B1	B+	B+	Altamente Especulativo	
B2	B	B		
B3	B-	B-		
Caa1	CCC+	CCC		Riesgo Sustancial Extremadamente Especulativo
Caa2	CCC		Poca esperanzas de Pago	
Caa3	CCC-			
Ca	CC			
C	D	DDD	Impago	
		DD		
		D		

Fuente: Bloomberg

Rating Crédito Latinoamérica			
Clasificadora de riesgo			
País	Moody's	Fitch	S&P
Perú	A3	BBB+	BBB+
México	Baa1	BBB-	BBB
Venezuela	C	WD	SD
Brazil	Ba2	BB-	BB-
Colombia	Baa2	BBB-	BBB-
Chile	A1	A-	A
Argentina	Ca	WD	CCC+
Panamá	Baa2	BBB-	BBB

Fuente: Bloomberg

Riesgo País Latinoamérica (pbs)



Fuente: BCRP

Coordinador Laboratorio de Mercado de Capitales: Economista Bruno Bellido
Apoyo: María Camarena, Alonso García, Adrian Paredes y Jairo Valverde
email: pulsobursatil@ulima.edu.pe
facebook: www.facebook.com/pulsobursatil.ul